

# 平成26年度遠野市市税等収納対策プロジェクトの総括

## 1 市税等の収納状況

### (1) 収納実績及び収納率

財政基盤の強化と年々増加傾向にあった収入未済額の解消を目指し、市税等収納対策プロジェクトとして取り組んでいます。平成26年度の収納状況は、次の表のとおりです。

収納実績は、調定額 5,743,535千円に対し、収入済額は 5,363,990千円、不納欠損額26,537千円、収入未済額 353,008千円、合計収納率は 93.39%となり、目標収納率 89.42%を3.97ポイント上回りました。

調定額の前年度比較では、現年度分で 36,205千円の増、滞納繰越分で20,341千円の減、合計で 15,864千円の増となりました。

収納率の比較では、11の科目のうち、7つの科目で前年度を上回りました。主なものは、住宅使用料が0.80ポイント、下水道・農業集落排水使用料等が0.49ポイント、国民健康保険税が0.36ポイント、それぞれ上回りました。一方、介護保険料と後期高齢者医療保険料が0.11ポイント、それぞれ下回りました。

収入未済額の総額は 353,008千円となり、収納率の向上などにより前年度に比較して15,114千円の減となりました。市税と国民健康保険税の収入未済額が全体の約7割を占めていますが、前年度に比較して10,476千円の減となりました。

### 平成26年度収納実績

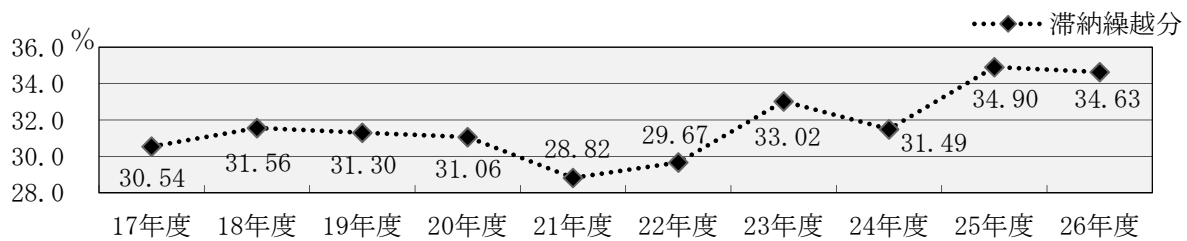
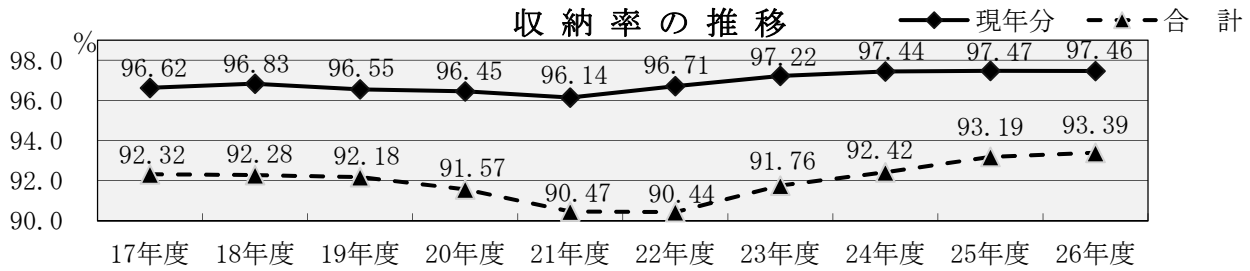
(単位：千円、%、PT)

年度 収入科目	平成26年度							平成25年度		収納率 比較	
	調定額	収入済額	不納欠損額	収入未済額	収納率	目標収納率	目標比較	収入未済額	収納率		
市 税	2,755,049	2,628,995	8,037	118,017	95.42	90.33	5.09	118,620	95.37	0.05	
国民健康保険税	741,667	598,358	10,068	133,241	80.68	75.08	5.60	143,114	80.32	0.36	
保 育 料 幼稚園使用料	132,330	115,827	4,884	11,619	87.53	79.81	7.72	14,743	87.19	0.34	
住 宅 使 用 料	109,517	90,890	0	18,627	82.99	88.47	△5.48	19,110	82.19	0.80	
学 校 給 食 費	105,763	105,228	0	535	99.49	97.82	1.67	502	99.54	△0.05	
水 道 料 (企業会計3月末)	657,530	604,135	112	53,283	91.88	91.61	0.27	53,519	91.85	0.03	
下 水 道 農業集落排水事業	168,727	165,959	1,353	1,415	98.36	94.81	3.55	3,161	97.87	0.49	
介 護 保 険 料	491,663	482,713	2,065	6,885	98.18	95.03	3.15	6,422	98.29	△0.11	
ケーブルテレビ使用料	342,315	341,995	12	308	99.91	99.88	0.03	223	99.93	△0.02	
奨 学 資 金	48,385	40,494	0	7,891	83.69	84.14	△0.45	7,753	83.61	0.08	
後期高齢者医療保険料	190,589	189,396	6	1,187	99.37	99.39	△0.02	955	99.48	△0.11	
合計	現年度分	5,371,667	5,235,221	18	136,428	97.46	96.38	1.08	134,840	97.47	△0.01
	滞納繰越分	371,868	128,769	26,519	216,580	34.63	29.32	5.31	233,282	34.90	△0.27
	計	5,743,535	5,363,990	26,537	353,008	93.39	89.42	3.97	368,122	93.19	0.20
平成 25 年度	現年度分	5,335,462	5,200,567	55	134,840	97.47	96.34	1.13			
	滞納繰越分	392,209	136,881	22,046	233,282	34.90	29.16	5.74			
	計	5,727,671	5,337,448	22,101	368,122	93.19	89.44	3.75			
前年度 比較	現年度分	36,205	34,654	△37	1,588	△0.01	0.04	△0.05			
	滞納繰越分	△20,341	△8,112	4,473	△16,702	△0.27	0.16	△0.43			
	計	15,864	26,542	4,436	△15,114	0.20	△0.02	0.22			

## (2) 収納率の推移

平成26年度現年分の収納率は 97.46%で、前年度に比較して0.01ポイントの減となり、平成21年度以来に前年度収納率を下回る結果となりました。また、滞納繰越分の収納率は34.63%となり、0.27ポイントの減となりました。

合計の収納率は 93.39%となり、前年度より0.20ポイント増加し、4年連続で合計収納率が前年度を上回りました。



## (3) 不納欠損の状況

市税と国民健康保険税の不納欠損は、5年時効完成による消滅が1,948件・14,200千円、執行停止3年による消滅が512件・3,418千円、徴収不可による消滅が141件・487千円、合計で2,601件・18,105千円となりました。

市税及び国民健康保険税以外の不納欠損は、1,001件・8,432千円で、主なものは、保育料が463件・4,884千円、介護保険料が398件・2,065千円となりました。

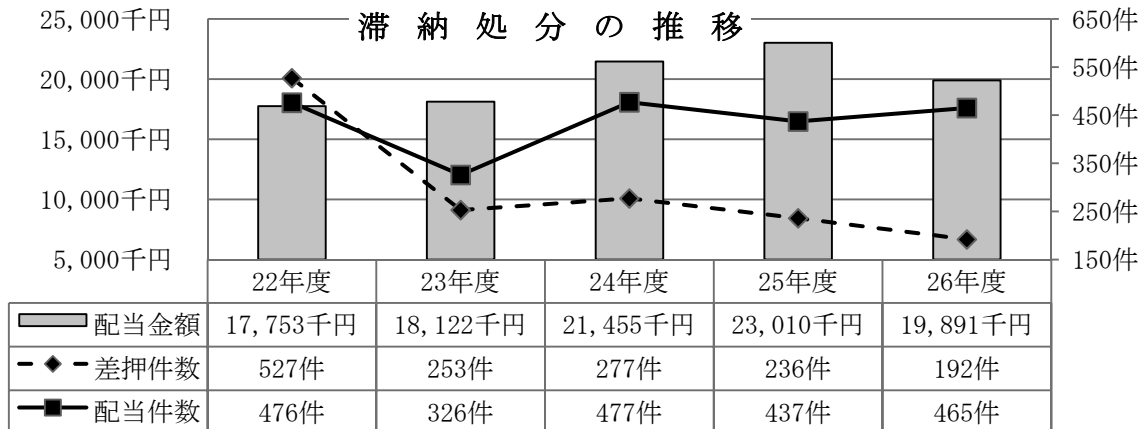
## 2 平成26年度の収納対策の取り組み

### (1) 催告書の共同発送及び臨戸催告の実施

関係課による催告書の共同発送を4月、7月、11月の年3回実施しました。また、共同発送の翌月の5月、8月、12月を徴収強化月間と位置づけ、部課長等と担当者による臨戸催告を実施しました。

### (2) 滞納処分の状況

最近5年間における差押件数、配当件数及び配当金額は、次の表のとおりです。



### (3) その他の収納対策

税務課窓口の納付啓発ディスプレイやチラシ、広報による納期内納付の啓発活動を実施しました。また、共通する市税等滞納者の生活実態等の情報共有を図りながら、早期の納付交渉や効果的な滞納処分を行い、収納確保に努めました。