

# 水道の凍結事故にご注意!!



## 上下水道課からお知らせ

気温がマイナス2℃以下になると、水道管が凍ったり、破損する可能性が高くなります。凍結して破損した場合は、お客様ご自身で修理を依頼し、費用は自己負担となります。水道管の防寒対策を行い、快適な冬を過ごしましょう。



## 遠野の冬の厳しい寒さから水道管を守りましょう

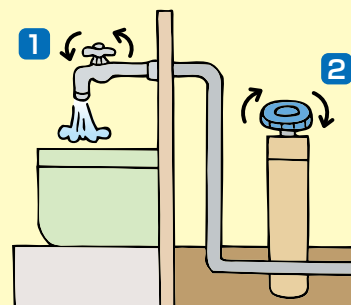
### 対策 1 水抜き

おやすみ前や長時間の外出時、また、普段使用していない蛇口は水抜きしましょう。長期間不在になる場合は、水抜きしたうえで中止届の手続きもしてください。




ハンドルの開閉はしっかりと！半開きでは、凍結・漏水の原因になります。

- 1 蛇口を全開にして水を出す。
- 2 水抜き栓のハンドルをしっかり閉める。  
※給湯器の水抜きも忘れずに!!



### 対策 2 メーターボックス内の防寒

メーターボックス内に保温材を入れて防寒しましょう。



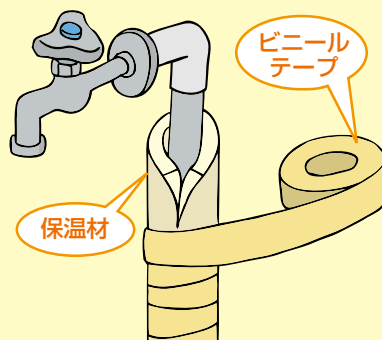
春になったらとってね



古い毛布など濡れる物は凍ってしまい、逆にメーターを破損する場合がありますので、ビニール袋に詰めて濡れないようにしてください。

### 対策 3 保温材などの利用

屋外の露出している水道管や蛇口には、発泡スチロール製保温材や電気式凍結防止帯を巻くと効果的です。ホームセンターなどで買うことができます。




# もし、凍らせてしまったら...

蛇口や水道管をタオルなどで巻き、その上から全体が温まるようにぬるま湯をかけてください。



**注意** 凍った蛇口は無理にひねらないこと。  
熱湯をかけると破損する恐れがあります。



自分で解凍できないとき  
破損してしまったときは

『**遠野市指定  
給水装置工事事業者**』へご連絡を。

解凍・修理はお客様ご自身で依頼してください。修理費用は自己負担となります。



## 遠野市指定給水装置工事事業者

遠野水道工業(株)	62-3739	上澤伸行	62-3012	(株)小玉商店	64-2011
(株)栄組	65-3032	(有)ふくしま商店	62-6313	上澤水道	62-8621
河野建設(株)	67-3036	(有)沖館工業	68-3100	小笠原設備工業(株)	60-3636
マル斗産業(株)	62-4033	(株)鈴陶	62-2463	(株)立石工務店	63-1731
泉商事(株)	62-2077	(有)アクアテックシステム	62-8955	(株)かばら	67-2320
(有)菊池設備	62-8356	遠野建設工業(株)	62-5209	(合)N-Tech	080-8210-3390
(有)白岩水道工業	62-3644	(株)平山工業所	62-2541		
(有)菊栄工務店	68-2408	オリカサジュウケン(有)	62-5620		

指定順、市内業者のみ掲載 令和5年10月現在

## 1月～3月は検針を行いません

積雪やメーター保護のため、1月から3月まではメーター検針を行いません。(宮守町を除く※)

この期間は、過去の平均使用水量から水道料金を算定して請求します。

実際に使用した水量との過不足については、4月以降に精算しますので、あらかじめご理解願います。

※宮守町は地上式メーターのため毎月検針します。



4月に精算すつから  
まってるけ3な!

水道に関する問い合わせ/使用開始・中止の連絡先

遠野市上下水道課 **62-2111(代)** 内線575

遠野市上下水道事業協同組合(アクアサービス遠野) 内線579  
中央通り9番1号(本庁舎2階)

遠野市公式HPもあわせてご覧ください。



遠野市水道事業キャラクター「いってきくん」



「いってきちゃん」