

遠野市監査委員告示第9号
平成27年8月21日

地方自治法第199条第7項の規定により遠野市が出資している法人の監査を実施したので、同条第9項の規定により、その結果を別紙のとおり公表します。

| | | |
|---------|-----|-----|
| 遠野市監査委員 | 佐藤 | サヨ子 |
| 遠野市監査委員 | 佐々木 | 資光 |
| 遠野市監査委員 | 瀧本 | 孝一 |

遠野市が出資している法人の監査結果報告書 (平成26年度決算分)

第1 監査の期日

書類監査は平成27年7月24日の1日間。各法人からの聞き取りによる監査は7月27日、29日、31日の3日間、延べ4日間実施した。

第2 監査の対象

| 法人名 | 資本金総額 | 市の出資金 | 出資率 |
|-------------------|-----------|-----------|-------|
| 1 株式会社遠野 | 200,000千円 | 100,000千円 | 50.0% |
| 2 株式会社遠野テレビ | 93,000千円 | 50,000千円 | 53.8% |
| 3 一般社団法人遠野市畜産振興公社 | 250,000千円 | 190,000千円 | 76.0% |
| 4 一般社団法人遠野ふるさと公社 | 71,000千円 | 60,500千円 | 85.2% |
| 5 一般社団法人遠野わさび公社 | 5,000千円 | 3,300千円 | 66.0% |
| 合計 | 619,000千円 | 403,800千円 | - |

(1000_監査対象法人)

第3 監査の方法

各法人の平成26年度における事業報告書及び財務諸表により、その内容を監査するとともに、各法人の事務所等に臨場し、総勘定元帳、預金通帳その他関係書類を試査する形で提示を受け、また、法人の代表者、経理担当者等からの説明を聴取して実施した。

第4 監査の結果

各法人の事業報告書及び財務諸表は、本事業年度における事業成果並びに財務状況をおおむね良好に表示していると認められる。

平成26年度決算の当期利益剰余金で赤字を計上している法人は2法人である。

今後とも、公益法人においては公益法人会計基準、会社法に基づく法人においては企業会計原則を遵守しながら、一層の経営努力を望むものである。

各法人の監査結果は次のとおりである。

1 株式会社遠野

遠野ふれあい交流センター、とおの物語の館、城下町資料館の指定管理、遠野市立博物館の受付業務ほか宿泊施設、レストラン、喫茶店及び土産品店の経営、各種イベントの企画、制作及び運営等をしている法人である。

平成26年度はあえりあ遠野大浴場の水漏れ工事、エレベータの設備修理と耐震工事・電話交換機の改修工事・非常階段の亀裂補修工事を行っていた。

体感型施設「とおの物語の館」はバスによる団体利用が増え、入館者数は35,036人（前年度31,000人）で前年度と比べ4,036人増加した。また、あえりあ遠野も立寄り昼食が増加し、営業部門の売上げは257,850千円（前年度254,139千円）前年度と比べ3,700千円増加した。

宿泊部門としてはインターネット予約については、商品数を増やしたことにより、宿泊数が4,446人（前年度3,349人）で前年度と比べ1,097人増加したが、全体としては、沿岸地区に複数のホテルがオープンした影響などからツアー客、復興・ビジネス客が減少し宿泊数が21,598人（前年度22,900人）で前年度と比べ1,302人減少。売り上げは136,610千円（前年度147,124千円）で前年度と比べ10,514千円減少した。

客室62室の稼働率は67.3%（前年度71.7%）と前年度と比べ3.8ポイント減少した。

なお、シングルルームが少ないこともあり全室合計で120名の定員から見た稼働率は50%程度とのことであった。

受託料収入は、50,059千円（前年度49,946千円）で前年度に比べ113千円増加した。

販売費及び一般管理費は、平成24年度に賃金表を整備し、新規高校卒業者は1年後の人事考査で正社員に、契約社員は3年後に試験による正社員への登用を制度化しているが、退職者もあったことから人件費は前年に比べて2,515千円減少した。また、水道光熱費の削減に努めたが、電気料金15%の値上げもあり1,476千円の削減に止まった。

経営成績では、総収益は444,830,299円（前年度453,245,302円）で、前年度に比べ8,415,003円（1.9%）減少している。総費用は466,546,347円（前年度463,211,089円）で、前年度に比べ3,335,258円（0.7%）増加となった。当期純利益は△21,716,048円（前年度△9,965,787円）で、前年度に比べ11,750,261円（117.9%）減少している。これにより前期29,722,007円であった次期繰越剰余金は、8,005,959円となっている。

「S L 銀河」の定期運行、「釜石橋野鉄鉱山・高炉跡」の世界文化遺産指定など遠野市及び周辺市町村の観光資源についてより積極的に情報発信を行うとともに、売り上げ目標値の達成状況をスタッフ一人ひとりが常に正確に把握して、「日本のふるさと遠野」における市街地のランドマーク「あえりあ遠野」の存在感が更に高まることを期待する。

(1) 経営状況

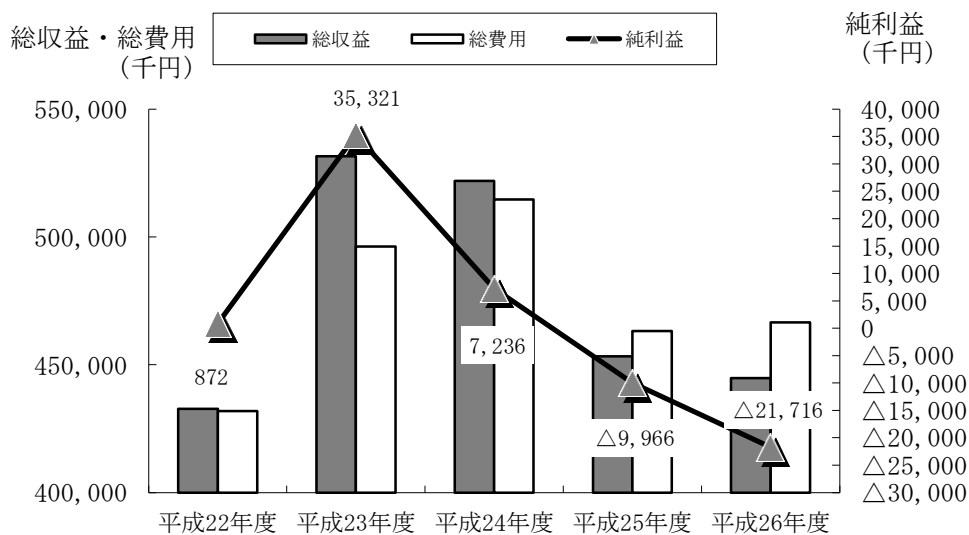
(単位：円、%)

| 区 分 | 平成26年度 | 平成25年度 | 前年度比較 | |
|-------|-------------|-------------|-------------|--------|
| | | | 増減額 | 増減率 |
| 総 収 益 | 444,830,299 | 453,245,302 | △8,415,003 | △1.9 |
| 総 費 用 | 466,546,347 | 463,211,089 | 3,335,258 | 0.7 |
| 当期純利益 | △21,716,048 | △9,965,787 | △11,750,261 | △117.9 |

(1101_遠野_経営状況)

※ 総費用には、法人税等納税充当金を含む。

総収益・総費用及び純利益の推移

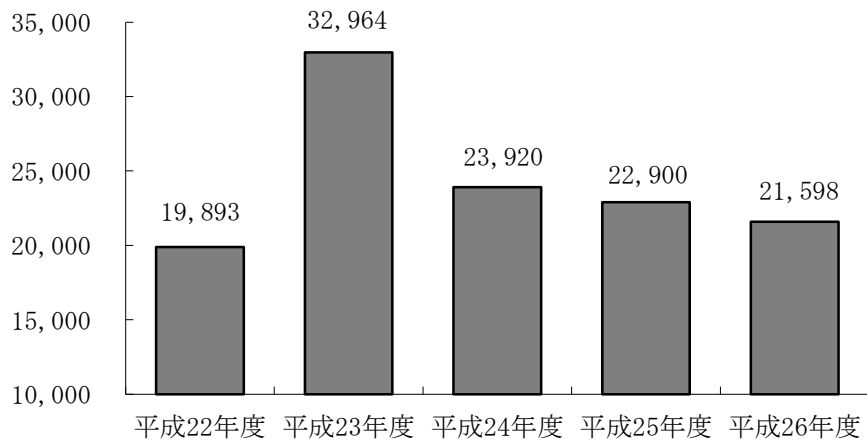


(単位：千円)

| 区 分 | 平成22年度 | 平成23年度 | 平成24年度 | 平成25年度 | 平成26年度 |
|-----|---------|---------|---------|---------|---------|
| 総収益 | 432,778 | 531,525 | 521,938 | 453,245 | 444,830 |
| 総費用 | 431,906 | 496,204 | 514,702 | 463,211 | 466,546 |
| 純利益 | 872 | 35,321 | 7,236 | △9,966 | △21,716 |

(1102_遠野_総収入等の推移)

宿泊客数の推移



(単位：人、%)

| 区分 | 平成22年度 | 平成23年度 | 平成24年度 | 平成25年度 | 平成26年度 | 前年度比較 | 増減率 |
|------|--------|--------|--------|--------|--------|--------|------|
| 宿泊客数 | 19,893 | 32,964 | 23,920 | 22,900 | 21,598 | △1,302 | △5.7 |

(1103_遠野_宿泊客数の推移)

(2) 財務状況

表1 損益計算書

株式会社遠野

(単位：円、%)

| 区 分 | | 平成26年度 | 平成25年度 | 前年度比較 | |
|-----------|---------------|-------------|-------------|-------------|--------|
| | | | | 増減額 | 増減率 |
| 1 収入 | (1)売上高 | 444,518,160 | 451,208,932 | △6,690,772 | △1.5 |
| | (2)営業外収益 | 312,139 | 1,980,490 | △1,668,351 | △84.2 |
| | 計 | 444,830,299 | 453,189,422 | △8,359,123 | △1.8 |
| 2 支出 | (1)売上原価 | 106,324,173 | 108,357,344 | △2,033,171 | △1.9 |
| | (2)販売費及び一般管理費 | 349,174,111 | 357,678,442 | △8,504,331 | △2.4 |
| | (3)営業外費用 | 0 | 0 | 0 | 0.0 |
| | 計 | 455,498,284 | 466,035,786 | △10,537,502 | △2.3 |
| 経常利益 | | △10,667,985 | △12,846,364 | 2,178,379 | 17.0 |
| 特別利益 | | 0 | 55,880 | △55,880 | 皆減 |
| 特別損失 | | 284 | 205,450 | △205,166 | △99.9 |
| 法人税等充当額 | | 543,000 | 542,900 | 100 | 0.0 |
| 法人税等調整額 | | 10,504,779 | △3,573,047 | 14,077,826 | 394.0 |
| 当期純利益 | | △21,716,048 | △9,965,787 | △11,750,261 | △117.9 |
| 前期繰越利益剰余金 | | 29,722,007 | 39,687,794 | △9,965,787 | △25.1 |
| 次期繰越剰余金 | | 8,005,959 | 29,722,007 | △21,716,048 | △73.1 |

(1104_遠野_損益計算書)

表2 貸借対照表

株式会社遠野

(単位：円、%)

| 区 分 | 平成26年度 | 平成25年度 | 前年度比較 | |
|-------------|-------------|-------------|-------------|-------|
| | | | 増減額 | 増減率 |
| 1 資産 | 284,862,697 | 294,212,994 | △9,350,297 | △3.2 |
| (1) 流動資産 | 220,819,451 | 221,182,958 | △363,507 | △0.2 |
| 現金・預金 | 194,286,360 | 188,549,268 | 5,737,092 | 3.0 |
| 売掛金 | 21,462,301 | 19,494,479 | 1,967,822 | 10.1 |
| 棚卸資産 | 5,047,272 | 6,960,342 | △1,913,070 | △27.5 |
| 立替金 | 75,078 | 0 | 75,078 | 皆増 |
| 繰延税金資産 | 0 | 3,538,000 | △3,538,000 | 皆減 |
| 未収還付法人税等 | 43,350 | 1,966,216 | △1,922,866 | △97.8 |
| 未収入金 | 33,863 | 791,619 | △757,756 | △95.7 |
| 貸倒引当金 | △128,773 | △116,966 | △11,807 | △10.1 |
| (2) 固定資産 | 3,758,248 | 5,746,588 | △1,988,340 | △34.6 |
| 有形固定資産 | 2,173,436 | 3,294,644 | △1,121,208 | △34.0 |
| 無形固定資産 | 1,584,812 | 2,451,944 | △867,132 | △35.4 |
| (3) 投資等 | 60,284,998 | 67,283,448 | △6,998,450 | △10.4 |
| 長期前払費用 | 390 | 1,560 | △1,170 | △75.0 |
| 敷金 | 49,000 | 49,000 | 0 | 0.0 |
| 投資有価証券 | 60,042,068 | 60,072,569 | △30,501 | △0.1 |
| 出資金 | 100,000 | 100,000 | 0 | 0.0 |
| リサイクル預託金 | 93,540 | 93,540 | 0 | 0.0 |
| 繰延税金資産 | 0 | 6,966,779 | △6,966,779 | 皆減 |
| 2 負債 | 75,256,738 | 62,890,987 | 12,365,751 | 19.7 |
| (1) 流動負債 | 54,487,003 | 46,901,536 | 7,585,467 | 16.2 |
| 買掛金 | 10,664,865 | 8,746,929 | 1,917,936 | 21.9 |
| 未払金 | 11,815,013 | 13,675,463 | △1,860,450 | △13.6 |
| 未払費用 | 17,610,305 | 16,897,667 | 712,638 | 4.2 |
| 前受金 | 62,000 | 47,450 | 14,550 | 30.7 |
| 仮受金 | 1,000 | 126,742 | △125,742 | △99.2 |
| 未払消費税等 | 7,410,900 | 0 | 7,410,900 | 皆増 |
| 未払法人税等 | 1,129,900 | 610,900 | 519,000 | 85.0 |
| 賞与引当金 | 3,520,000 | 4,065,448 | △545,448 | △13.4 |
| 預り金 | 2,273,020 | 2,730,937 | △457,917 | △16.8 |
| (2) 固定負債 | 20,769,735 | 15,989,451 | 4,780,284 | 29.9 |
| 3 純資産 | 209,605,959 | 231,322,007 | △21,716,048 | △9.4 |
| (1) 資本金 | 200,000,000 | 200,000,000 | 0 | 0.0 |
| (2) 利益準備金 | 1,600,000 | 1,600,000 | 0 | 0.0 |
| (3) 繰越利益剰余金 | 8,005,959 | 29,722,007 | △21,716,048 | △73.1 |
| 負債及び資本合計 | 284,862,697 | 294,212,994 | △9,350,297 | △3.2 |

(1105_遠野_貸借対照表)

2 株式会社遠野テレビ

株式会社遠野テレビは、「遠野テレビ」を中心としたマルチメディアネットワークの構築によるテレビの難視聴の解消、地震等災害時の緊急対応、多チャンネルテレビや電話、インターネット等の様々なシステムが利用可能な高度情報施設の運営受託を目的として平成12年に設立された会社であり、有線テレビジョン放送事業及び放送施設の管理運営の受託、有線放送電話事業・電気通信事業の受託、映像ソフトの企画制作業務、情報処理サービス業務、テレビ番組・コマーシャルの企画制作等の業務を行っている。

平成26年度は「進化成長する遠野テレビ」の実現に向け、実質的な「進化」を感じられる発信力とサービス向上を目指し、インターネット加入促進、自社開発のタブレットリモコン「楽タブ」の普及拡大、サポート体制の充実及び自主放送番組「とおのタイム」の番組内容充実を図るなど、サービス向上に努めたとのことだった。

平成27年3月31日現在のテレビ加入状況は、遠野エリア 7,126世帯（前年度比48世帯増、加入率 81.4%）、宮守エリア 1,534世帯（前年度比5世帯減、加入率 98.7%）、合計 8,660世帯（前年度比43世帯増、加入率 84.0%）となっている。また、インターネット加入状況は、遠野エリア 2,620世帯、加入率29.9%、宮守エリア 372世帯、加入率23.9%、合計 2,992世帯、加入率 29.0%となっている。インターネット加入世帯数が64世帯減少したが、これは一部地域において大手通信業者のサービスエリア拡大の影響があったためとのこと。しかし、平成26年6月頃から大手通信業者と契約者間で契約に伴うトラブルが発生し、遠野テレビへの相談が多く寄せられた際、サポートアドバイザーが直接訪問して適切な対応をしたことにより遠野テレビのインターネットに改めて加入するなどの例もあり、地域に密着した信頼できる存在となっている。

経営成績は、総収益259,423,831円（前年度265,946,593円、増減率△2.5%）に対する総費用は254,239,386円（前年度260,465,533円、増減率△2.4%）で、当期純利益5,184,445円（前年度5,481,060円、増減率△5.4%）となっている。これに前期繰越剰余金 69,390,266円を加えた次期繰越剰余金は、74,574,711円となっており、確実に当期純利益、繰越剰余金を生み出し、適正な経営状態で堅調に推移していると認められる。

テレビ視聴とインターネットの両方で使いやすさを追求したタブレットリモコン「楽タブ」の活用セミナーの開催を通じて、高齢者層も含めた幅広い訴求対象に対し地域のコミュニケーションツールとしての活用の方向性も見えてきている。さらに、遠野テレビのこの取り組みに対しては他のケーブル事業者からの問い合わせが多くあり、具体的な導入を検討している事業者も出てきているとのこと、先駆者としての今後の展開に期待したい。

また、職員の意識改革や事業内容の見直し、経営診断等にも積極的に取り組んでおり、顧客満足度の向上を図り、市民ニーズの創造に繋がられるような取り組みを更に続けていきたい。

経営状況等の詳細は、以下のとおりである。

(1) 経営状況

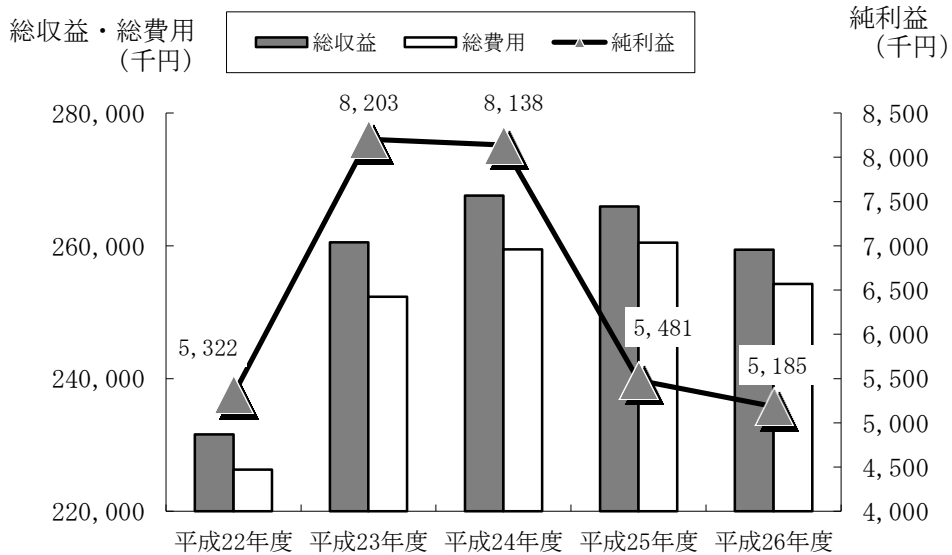
(単位：円、%)

| 区 分 | 平成26年度 | 平成25年度 | 前年度比較 | |
|-------|-------------|-------------|------------|------|
| | | | 増減額 | 増減率 |
| 総 収 益 | 259,423,831 | 265,946,593 | △6,522,762 | △2.5 |
| 総 費 用 | 254,239,386 | 260,465,533 | △6,226,147 | △2.4 |
| 当期純利益 | 5,184,445 | 5,481,060 | △296,615 | △5.4 |

(1201_遠野テレビ_経営状況)

※ 総費用には、法人税等納税充当金を含む。

総収益・総費用及び純利益の推移



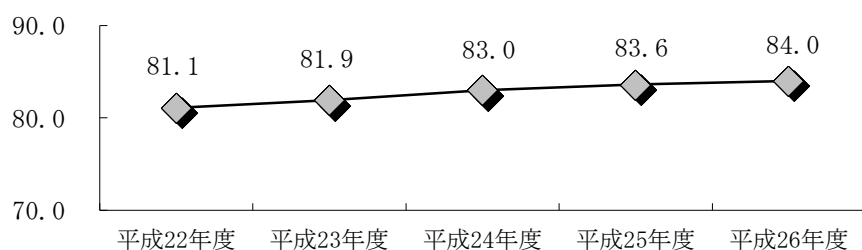
遠野テレビ

(単位：千円)

| 区 分 | 平成22年度 | 平成23年度 | 平成24年度 | 平成25年度 | 平成26年度 |
|-----|---------|---------|---------|---------|---------|
| 総収益 | 231,587 | 260,520 | 267,583 | 265,947 | 259,424 |
| 総費用 | 226,265 | 252,317 | 259,445 | 260,466 | 254,239 |
| 純利益 | 5,322 | 8,203 | 8,138 | 5,481 | 5,185 |

(1202_遠野テレビ_総収入等の推移)

遠野テレビ加入率の推移



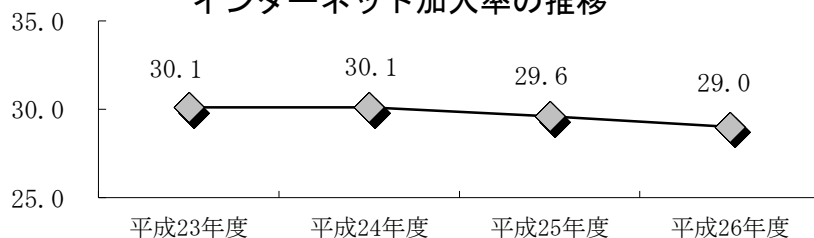
遠野テレビ

(単位：世帯、%)

| 区分 | 平成22年度 | 平成23年度 | 平成24年度 | 平成25年度 | 平成26年度 | 前年度比較 | 増減率 |
|-------|--------|--------|--------|--------|--------|-------|-------|
| 遠野エリア | 対象世帯数 | 8,758 | 8,758 | 8,758 | 8,758 | 0 | 0.0 |
| | 加入世帯数 | 6,838 | 6,923 | 7,018 | 7,078 | 48 | 0.7 |
| | 加入率 | 78.1 | 79.0 | 80.1 | 80.8 | 0.6 | 0.7 |
| 宮守エリア | 対象世帯数 | 1,554 | 1,554 | 1,554 | 1,554 | 0 | 0.0 |
| | 加入世帯数 | 1,523 | 1,526 | 1,536 | 1,539 | △ 5 | △ 0.3 |
| | 加入率 | 98.0 | 98.2 | 98.8 | 99.0 | △ 0.3 | △ 0.3 |
| 合計 | 対象世帯数 | 10,312 | 10,312 | 10,312 | 10,312 | 0 | 0.0 |
| | 加入世帯数 | 8,361 | 8,449 | 8,554 | 8,617 | 43 | 0.5 |
| | 加入率 | 81.1 | 81.9 | 83.0 | 83.6 | 0.4 | 0.5 |

(1203_遠野テレビ_加入率の推移)

インターネット加入率の推移



遠野テレビ

(単位：世帯、%)

| 区分 | 平成23年度 | 平成24年度 | 平成25年度 | 平成26年度 | 前年度比較 | 増減率 | |
|-------|--------|--------|--------|--------|-------|--------|--------|
| 遠野エリア | 対象世帯数 | 8,758 | 8,758 | 8,758 | 0 | 0.0 | |
| | 加入世帯数 | 2,292 | 2,621 | 2,582 | 38 | 1.5 | |
| | 加入率 | 26.2 | 29.9 | 29.5 | 29.9 | 0.4 | 1.4 |
| 宮守エリア | 対象世帯数 | 1,554 | 1,554 | 1,554 | 0 | 0.0 | |
| | 加入世帯数 | 427 | 483 | 474 | △ 102 | △ 21.5 | |
| | 加入率 | 27.5 | 31.1 | 30.5 | 23.9 | △ 6.6 | △ 21.6 |
| 合計 | 対象世帯数 | 10,312 | 10,312 | 10,312 | 0 | 0.0 | |
| | 加入世帯数 | 3,104 | 3,104 | 3,056 | 2,992 | △ 64 | △ 2.1 |
| | 加入率 | 30.1 | 30.1 | 29.6 | 29.0 | △ 0.6 | △ 2.0 |

(1204_遠野テレビ_インターネット_加入率の推移)

(2) 財務状況

表1 損益計算書

遠野テレビ

(単位：円、%)

| 区 分 | | 平成26年度 | 平成25年度 | 前年度比較 | |
|---------|---------------|-------------|-------------|------------|-------|
| | | | | 増減額 | 増減率 |
| 1 収入 | (1)売上高 | 257,828,175 | 265,058,789 | △7,230,614 | △2.7 |
| | (2)営業外収益 | 1,595,656 | 887,804 | 707,852 | 79.7 |
| | 計 | 259,423,831 | 265,946,593 | △6,522,762 | △2.5 |
| 2 支出 | (1)売上原価 | 108,546,981 | 112,993,173 | △4,446,192 | △3.9 |
| | (2)販売費及び一般管理費 | 143,892,911 | 145,541,712 | △1,648,801 | △1.1 |
| | (3)営業外費用 | 21,693 | 37,348 | △15,655 | △41.9 |
| | (4)特別損失 | 1 | 0 | 1 | 皆増 |
| | 計 | 252,461,586 | 258,572,233 | △6,110,647 | △2.4 |
| 経常利益 | | 6,962,245 | 7,374,360 | △412,115 | △5.6 |
| 法人税等充当額 | | 1,777,800 | 1,893,300 | △115,500 | △6.1 |
| 当期純利益 | | 5,184,445 | 5,481,060 | △296,615 | △5.4 |
| 前期繰越剰余金 | | 69,390,266 | 63,909,206 | 5,481,060 | 8.6 |
| 次期繰越剰余金 | | 74,574,711 | 69,390,266 | 5,184,445 | 7.5 |

(1206_遠野テレビ_損益計算書)

表2 貸借対照表

遠野テレビ

(単位：円、%)

| 区 分 | 平成26年度 | 平成25年度 | 前年度比較 | |
|-------------|-------------|-------------|-------------|-------|
| | | | 増減額 | 増減率 |
| 1 資産 | 242,597,798 | 249,006,270 | △6,408,472 | △2.6 |
| (1) 流動資産 | 208,011,268 | 206,968,993 | 1,042,275 | 0.5 |
| 現金及び預金 | 144,044,829 | 135,582,093 | 8,462,736 | 6.2 |
| 貯蔵消耗品 | 210,616 | 532,786 | △322,170 | △60.5 |
| 商品 | 1,337,912 | 0 | 1,337,912 | 皆増 |
| 立替金 | 8,760 | 0 | 8,760 | 皆増 |
| 未収金 | 62,717,178 | 71,106,814 | △8,389,636 | △11.8 |
| 前払金 | 9,720 | 97,200 | △87,480 | △90.0 |
| 前払費用 | 58,253 | 75,100 | △16,847 | △22.4 |
| 貸倒引当金 | △376,000 | △425,000 | 49,000 | 11.5 |
| (2) 有形固定資産 | 34,291,530 | 41,875,277 | △7,583,747 | △18.1 |
| (3) 無形固定資産 | 0 | 0 | 0 | 0.0 |
| (4) 投資等 | 295,000 | 162,000 | 133,000 | 82.1 |
| 2 負債 | 75,023,087 | 86,616,004 | △11,592,917 | △13.4 |
| (1) 流動負債 | 40,740,688 | 46,373,274 | △5,632,586 | △12.1 |
| 未払金 | 360,390 | 2,943,209 | △2,582,819 | △87.8 |
| 未払費用 | 14,659,625 | 18,455,808 | △3,796,183 | △20.6 |
| 前受金 | 51,200 | 51,200 | 0 | 0.0 |
| 預り金 | 19,073,362 | 20,053,957 | △980,595 | △4.9 |
| 法人税等未払金 | 882,100 | 397,400 | 484,700 | 122.0 |
| 未払消費税 | 5,615,600 | 4,471,700 | 1,143,900 | 25.6 |
| 従業員預り金 | 98,411 | 0 | 98,411 | 皆増 |
| (2) 固定負債 | 34,282,399 | 40,242,730 | △5,960,331 | △14.8 |
| 3 純資産 | 167,574,711 | 162,390,266 | 5,184,445 | 3.2 |
| (1) 資本金 | 93,000,000 | 93,000,000 | 0 | 0.0 |
| (2) 任意積立金 | 50,000,000 | 40,000,000 | 10,000,000 | 25.0 |
| (3) 繰越利益剰余金 | 24,574,711 | 29,390,266 | △4,815,555 | △16.4 |
| うち当期純利益 | 5,184,445 | 5,481,060 | △296,615 | △5.4 |
| 負債及び純資産合計 | 242,597,798 | 249,006,270 | △6,408,472 | △2.6 |

(1207_遠野テレビ_貸借対照表)

3 一般社団法人遠野市畜産振興公社

遠野市と花巻農業協同組合が総合的な畜産振興を推進するために設立した牧場、草地、家畜の受託管理施設等の効率的な管理運営等を行う法人であり平成25年10月1日に一般社団法人に移行した。

「馬の里事業」は競走馬施設事業、ホースパーク事業、乗用馬育成事業を行っており、平成24年1月に策定した遠野市馬事振興ビジョン（平成24年～平成29年）を推進するため、馬事文化の振興、畜産業と林業との連携、競走馬調教事業との連携、教育・福祉事業との連携、観光交流事業との連携に取り組んでいる。

「放牧事業」は牧場及び草地の管理運営、家畜の受託放牧、家畜受託管理施設の管理運営と収益事業、家畜の受託管理、東京電力福島第一原子力発電所の事故の除染作業を行っており、牧場の全面再開とキャトルセンター運営による、畜産振興に取り組んでいる。

馬の里事業と放牧事業を合わせた全体の経営成績では、総収益288,937,174円（前年度259,234,072円、対前年比11.5%増加）に対する総費用は272,703,922円（前年度246,396,343円、対前年比10.7%増加）で、当期収支差額16,233,252円（前年度12,837,729円、対前年比26.4%増加）を計上している。

【馬の里事業】

平成27年3月の2014岩手競馬アワードにおいて、これまでの活動が評価され馬事文化賞を受賞した馬の里事業だが、競走馬施設事業は、平成23年10月に運営管理を民間に移行し、株式会社遠野トレーニングセンターと施設賃貸借契約、施設保守・調理業務契約を締結している。（株）遠野トレーニングセンターの平成26年度利用実績は68.6頭/月（前年度66.7頭/月）と前年実績より1.9頭/月増加した。

ホースパーク事業は被災地支援活動や市内の保育園、小学校等の遠足で馬とのふれあい体験を実施した。ふれあい体験引馬の利用者は1,756人、乗馬教室は684人。また遠野緑峰高校馬事研究会についても学校側との連携強化を図り馬の里で円滑に活動が行われた。

乗用馬育成事業は、第41回遠野市乗用馬市場を、平成25年度に引き続き平日開催とし、リーフレット、ホームページを通してPRの強化に努め、全国に向けて積極的に情報発信した。上場した29頭に対し売買成立が21頭（売却率72.4%）、最高価格は3,210千円、総取引金額21,520千円であった。乗用馬の預託頭目標を下回ったことについては、乗馬クラブ等への営業強化を徹底することが更に必要であるとのこと。

経営成績では、競走馬部門のプラス収支差額が、ホースパーク・乗用馬育成部門のマイナス差額を補填した形で、3部門合算では、総収益113,674,429円（前年度124,634,753円、対前年比8.8%減少）に対し、総費用は104,627,639円（前年度122,176,271円、対前年比14.4%減少）で、当期収支差額は9,046,790円（前年度2,458,482円、対前年比268.0%増加）の黒字となっている。

遠野馬の里で生産及び調教した乗用馬は、人馴れが良く従順なことで全国の馬事関係者から「遠野ブランド」として高い評価を得るまでになっているとのこと。

また、平成26年度はS L銀河と遠野産馬との並走、騎馬警官でのお出迎えなどの活動も行っていた。

今後も購買者側の需要の変化に迅速に対応した乗用馬市場の開設、遠野緑峰高校馬事研究会、乗馬スポーツ少年団の活動支援等で馬事振興に係る人材養成に継続して取り組み、馬事文化を継承することを期待する。

【放牧事業】

公共牧場の放射性物質被害対策としての牧草地の除染については、笛吹牧場の一部播種作業が次年度に繰越しとなった以外は完了しており、利用自粛解除となった牧草地から生産した粗飼料の販売を開始していた。

馬の放牧は計画140頭に対し実績157頭、管外放牧が計画185頭に対し実績234頭であった。

大野平キャトルセンターについては、平成26年4月から市の指定管理者の指名を受け、成牛95頭、育成・哺育37頭を管理した。

経営成績では、総収益175,262,745円（前年度134,599,319円、対前年比30.2%増加）に対し、総費用は168,076,283円（前年度124,220,072円、対前年比35.3%増加）で、当期収支差額は7,186,462円（前年度10,379,247円、対前年比30.8%減少）の黒字となっており、当期末処分利益金は26,511,165円である。

これは、寺沢牧場から生産した牧草の売上代金5,022千円、岩手県農業公社から作業受託を受け公共牧場の牧草地の除染工事代金27,399千円、利用自粛牧草処理事業（生育草処理事業補助金）41,384千円などの収入も含め、職員の雇用の継続確保、公共牧場の再生、施設整備の維持管理に取り組んだ成果である。

除染工事の播種作業を進め、牧場の全面再開と夏山冬里方式の放牧スタイルに加えて冬でも預託可能なキャトルセンター運営を軌道に乗せ、公社設立の目的である公共牧場の一元管理と事業運営の効率化を図り、いわて遠野牛ブランド確立と畜産振興が図られることを期待する。

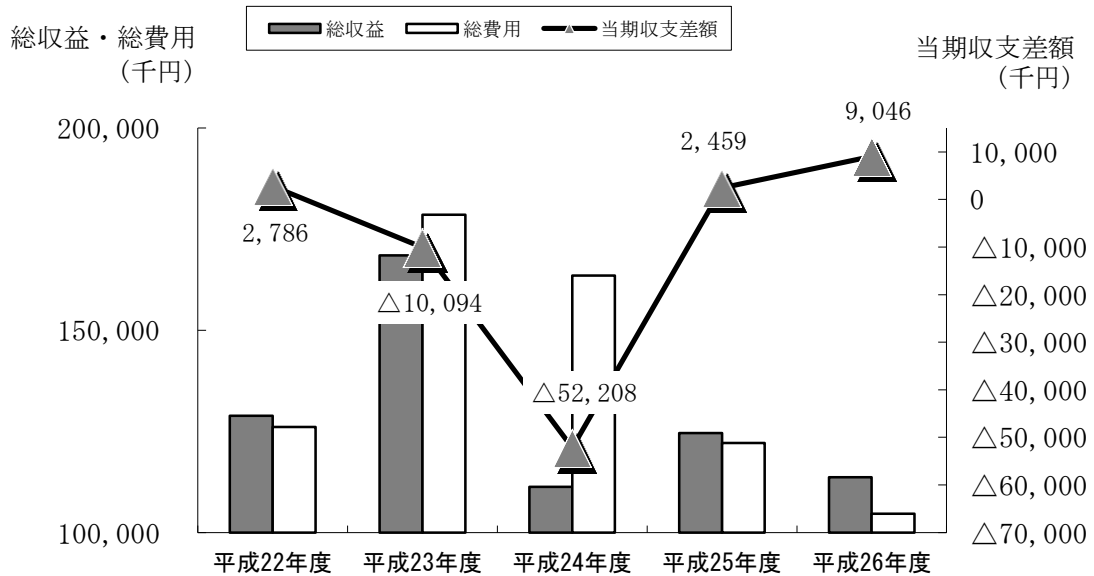
(1) 経営状況

(単位：円、%)

| 区 分 | | 平成26年度 | 平成25年度 | 前年度比較 | |
|------------|-----|-------------|-------------|-------------|-------|
| | | | | 増減額 | 増減率 |
| 総収益 | 馬の里 | 113,674,429 | 124,634,753 | △10,960,324 | △8.8 |
| | 放 牧 | 175,262,745 | 134,599,319 | 40,663,426 | 30.2 |
| | 計 | 288,937,174 | 259,234,072 | 29,703,102 | 11.5 |
| 総費用 | 馬の里 | 104,627,639 | 122,176,271 | △17,548,632 | △14.4 |
| | 放 牧 | 168,076,283 | 124,220,072 | 43,856,211 | 35.3 |
| | 計 | 272,703,922 | 246,396,343 | 26,307,579 | 10.7 |
| 当期収 支差額 | 馬の里 | 9,046,790 | 2,458,482 | 6,588,308 | 268.0 |
| | 放 牧 | 7,186,462 | 10,379,247 | △3,192,785 | △30.8 |
| | 計 | 16,233,252 | 12,837,729 | 3,395,523 | 26.4 |

(1301_畜産公社_経営状況)

総収益・総費用及び当期収支差額の推移（馬の里事業）



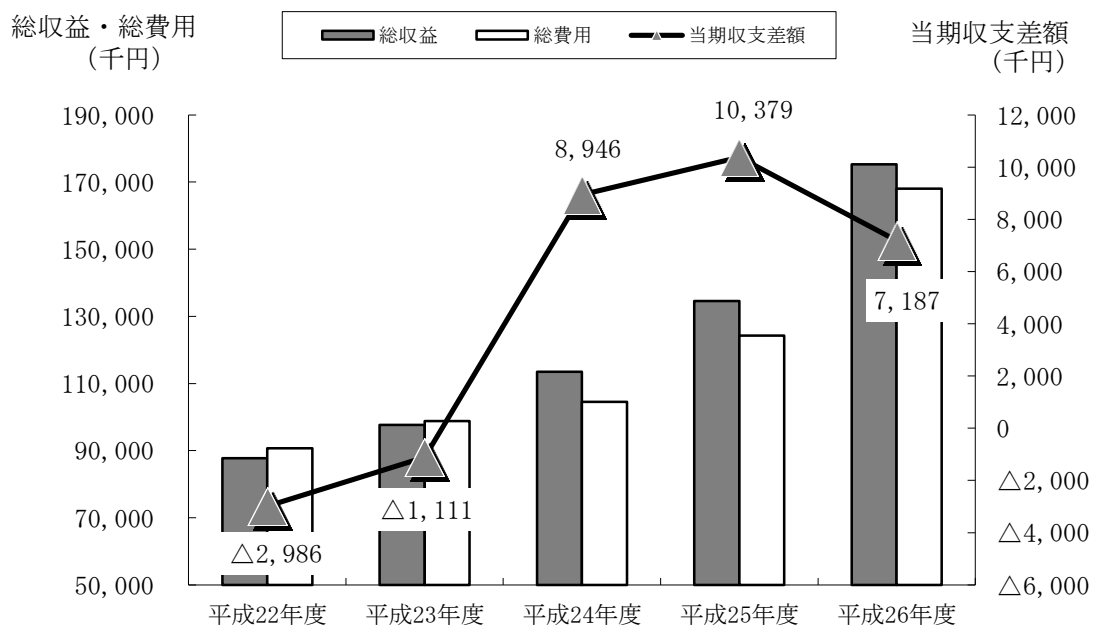
一般社団法人遠野市畜産振興公社

(単位：千円)

| 区 分 | 平成22年度 | 平成23年度 | 平成24年度 | 平成25年度 | 平成26年度 |
|--------|---------|---------|---------|---------|---------|
| 総収益 | 128,859 | 168,507 | 111,303 | 124,635 | 113,674 |
| 総費用 | 126,073 | 178,601 | 163,511 | 122,176 | 104,628 |
| 当期収支差額 | 2,786 | △10,094 | △52,208 | 2,459 | 9,046 |

(1302_畜産公社_総収入等の推移_馬の里事業)

総収益・総費用及び当期差引差額の推移（放牧事業）



一般社団法人遠野市畜産振興公社

(単位：千円)

| 区分 | 平成22年度 | 平成23年度 | 平成24年度 | 平成25年度 | 平成26年度 |
|--------|--------|--------|---------|---------|---------|
| 総収益 | 87,740 | 97,694 | 113,444 | 134,599 | 175,263 |
| 総費用 | 90,726 | 98,805 | 104,498 | 124,220 | 168,076 |
| 当期収支差額 | △2,986 | △1,111 | 8,946 | 10,379 | 7,187 |

(1303_畜産公社_総収入等の推移_放牧事業)

(2) 財務状況

表1 損益計算書【全体】

一般社団法人遠野市畜産振興公社

(単位：円、%)

| 区 分 | | | 平成26年度 | 平成25年度 | 前年度比較 | |
|----------|-----------|--------------|--------------|-------------|-------------|-------|
| | | | | | 増減額 | 増減率 |
| 1 収入 | (1) 事業収入 | 馬の里 | 34,768,610 | 32,787,255 | 1,981,355 | 6.0 |
| | | 放 牧 | 26,904,581 | 24,437,585 | 2,466,996 | 10.1 |
| | | 計 | 61,673,191 | 57,224,840 | 4,448,351 | 7.8 |
| | (2) 事業外収入 | 馬の里 | 78,905,819 | 91,847,498 | △12,941,679 | △14.1 |
| | | 放 牧 | 148,358,164 | 110,161,734 | 38,196,430 | 34.7 |
| | | 計 | 227,263,983 | 202,009,232 | 25,254,751 | 12.5 |
| | 当期収入合計 | 馬の里 | 113,674,429 | 124,634,753 | △10,960,324 | △8.8 |
| | | 放 牧 | 175,262,745 | 134,599,319 | 40,663,426 | 30.2 |
| | | 計 | 288,937,174 | 259,234,072 | 29,703,102 | 11.5 |
| 前期繰越収支差額 | 放 牧 | 17,593,141 | 8,945,456 | 8,647,685 | 96.7 | |
| 当期収支合計 | 馬の里 | 113,674,429 | 124,634,753 | △10,960,324 | △8.8 | |
| | 放 牧 | 192,855,886 | 143,544,775 | 49,311,111 | 34.4 | |
| | 計 | 306,530,315 | 268,179,528 | 38,350,787 | 14.3 | |
| 2 支出 | (1) 事業直接費 | 馬の里 | 20,835,804 | 17,919,304 | 2,916,500 | 16.3 |
| | | 放 牧 | 83,532,419 | 55,600,108 | 27,932,311 | 50.2 |
| | | 計 | 104,368,223 | 73,519,412 | 30,848,811 | 42.0 |
| | (2) 事業管理費 | 馬の里 | 71,302,795 | 78,652,915 | △7,350,120 | △9.3 |
| | | 放 牧 | 53,531,751 | 40,060,302 | 13,471,449 | 33.6 |
| | | 計 | 124,834,546 | 118,713,217 | 6,121,329 | 5.2 |
| | (3) 支払利息 | 馬の里 | 790,606 | 1,172,630 | △382,024 | △32.6 |
| | (4) 償却費 | 馬の里 | 11,658,534 | 10,166,423 | 1,492,111 | 14.7 |
| | | 放 牧 | 4,453,251 | 2,370,681 | 2,082,570 | 87.8 |
| | | 計 | 16,111,785 | 12,537,104 | 3,574,681 | 28.5 |
| | (5) 事業外費用 | 放 牧 | 21,580,562 | 22,426,350 | △845,788 | △3.8 |
| | (6) 法人税等 | 馬の里 | 0 | 36,000 | △36,000 | 皆減 |
| | | 放 牧 | 4,714,600 | 1,706,300 | 3,008,300 | 176.3 |
| | | 計 | 4,714,600 | 1,742,300 | 2,972,300 | 170.6 |
| | (7) 貸倒損失金 | 放 牧 | 0 | 1,104,731 | △1,104,731 | 皆減 |
| | (8) 貸倒繰入金 | 馬の里 | 39,900 | 69,000 | △29,100 | △42.2 |
| | | 放 牧 | 263,700 | 951,600 | △687,900 | △72.3 |
| | | 計 | 303,600 | 1,020,600 | △717,000 | △70.3 |
| (9) 特別損失 | 馬の里 | 0 | 14,159,999 | △14,159,999 | 皆減 | |
| | 計 | 0 | 14,159,999 | △14,159,999 | 皆減 | |
| 当期支出合計 | 馬の里 | 104,627,639 | 122,176,271 | △17,548,632 | △14.4 | |
| | 放 牧 | 168,076,283 | 124,220,072 | 43,856,211 | 35.3 | |
| | 計 | 272,703,922 | 246,396,343 | 26,307,579 | 10.7 | |
| 当期収支差額 | 馬の里 | 9,046,790 | 2,458,482 | 6,588,308 | 268.0 | |
| | 放 牧 | 7,186,462 | 10,379,247 | △3,192,785 | △30.8 | |
| | 計 | 16,233,252 | 12,837,729 | 3,395,523 | 26.4 | |
| 前期繰越剰余金 | 馬の里 | △131,951,707 | △134,410,189 | 2,458,482 | 1.8 | |
| | 放 牧 | 19,324,703 | 8,945,456 | 10,379,247 | 116.0 | |
| | 計 | △112,627,004 | △125,464,733 | 12,837,729 | 10.2 | |
| 当期繰越剰余金 | 馬の里 | △122,904,917 | △131,951,707 | 9,046,790 | 6.9 | |
| | 放 牧 | 26,511,165 | 19,324,703 | 7,186,462 | 37.2 | |
| | 計 | △96,393,752 | △112,627,004 | 16,233,252 | 14.4 | |

(1305_畜産公社_損益計算書_全体)

表2 損益計算書【馬の里事業】

一般社団遠野市畜産振興公社

(単位：円、%)

| 区 分 | 平成26年度 | 平成25年度 | 比較増減 | 増減率 |
|-----------|--------------|--------------|-------------|-------|
| 1 収入 | 113,674,429 | 124,634,753 | △10,960,324 | △8.8 |
| (1) 事業収入 | 34,768,610 | 32,787,255 | 1,981,355 | 6.0 |
| (2) 事業外収入 | 78,905,819 | 91,847,498 | △12,941,679 | △14.1 |
| 補助金収入 | 57,975,340 | 72,346,662 | △14,371,322 | △19.9 |
| 受託料収入 | 12,308,595 | 13,225,000 | △916,405 | △6.9 |
| 預金利子 | 4,385 | 0 | 4,385 | 皆増 |
| 宿舍収入 | 0 | 0 | 0 | 0.0 |
| 雑収入 | 8,582,499 | 6,201,996 | 2,380,503 | 38.4 |
| 貸倒引当金戻入 | 35,000 | 73,840 | △38,840 | △52.6 |
| 2 支出 | 104,627,639 | 122,176,271 | △17,548,632 | △14.4 |
| (1) 事業直接費 | 20,835,804 | 17,919,304 | 2,916,500 | 16.3 |
| (2) 事業管理費 | 71,302,795 | 78,652,915 | △7,350,120 | △9.3 |
| (3) 支払利息 | 790,606 | 1,172,630 | △382,024 | △32.6 |
| (4) 償却費 | 11,658,534 | 10,166,423 | 1,492,111 | 14.7 |
| (5) 法人税等 | 0 | 36,000 | △36,000 | 皆減 |
| (6) 貸倒損失 | 0 | 0 | 0 | 0.0 |
| 貸倒繰入金 | 39,900 | 69,000 | △29,100 | △42.2 |
| (7) 特別損失 | 0 | 14,159,999 | △14,159,999 | 皆減 |
| 固定資産除却費 | 0 | 0 | 0 | 0.0 |
| 固定資産圧縮損 | 0 | 14,159,999 | △14,159,999 | 皆減 |
| 当期収支差額 | 9,046,790 | 2,458,482 | 6,588,308 | 268.0 |
| 前期繰越剰余金 | △131,951,707 | △134,410,189 | 2,458,482 | 1.8 |
| 当期繰越剰余金 | △122,904,917 | △131,951,707 | 9,046,790 | 6.9 |

(1306_畜産公社_損益計算書_馬の里)

表3 損益計算書【放牧事業】

一般社団法人遠野市畜産振興公社

(単位：円、%)

| 区 分 | 平成26年度 | 平成25年度 | 比較増減 | 増減率 |
|--------------------|-------------|-------------|------------|-------|
| 1 収入 | 175,262,745 | 134,599,319 | 40,663,426 | 30.2 |
| (1) 事業収入 | 26,904,581 | 24,437,585 | 2,466,996 | 10.1 |
| 放牧利用料 | 5,901,804 | 6,642,813 | △741,009 | △11.2 |
| バイチコール料 | 0 | 0 | 0 | 0.0 |
| キャトル利用料 | 4,721,301 | 0 | 4,721,301 | 皆増 |
| 管外放牧利用料 | 9,624,070 | 9,973,030 | △348,960 | △3.5 |
| 繁殖牛生産事業販売代金 | 1,634,899 | 5,360,263 | △3,725,364 | △69.5 |
| 粗飼料生産販売代 | 5,022,507 | 2,461,479 | 2,561,028 | 104.0 |
| (2) 事業外収入 | 148,358,164 | 110,161,734 | 38,196,430 | 34.7 |
| 補助金収入 | 70,866,303 | 57,823,241 | 13,043,062 | 22.6 |
| 預金利子 | 9,142 | 8,256 | 886 | 10.7 |
| 負担金収入 | 0 | 0 | 0 | 0.0 |
| 宿舎収入 賃借料等 | 1,370,679 | 2,004,383 | △633,704 | △31.6 |
| 雑収入 | 17,593,141 | 2,330,187 | 15,262,954 | 655.0 |
| 受託料 | 58,222,899 | 46,606,307 | 11,616,592 | 24.9 |
| 貸倒引当金戻入 | 296,000 | 1,389,360 | △1,093,360 | △78.7 |
| 前期繰越収支差額 | 17,593,141 | 8,945,456 | 8,647,685 | 96.7 |
| 当期収支合計 | 192,855,886 | 143,544,775 | 49,311,111 | 34.4 |
| 2 支出 | 168,076,283 | 124,220,072 | 43,856,211 | 35.3 |
| (1) 事業直接費 | 83,532,419 | 55,600,108 | 27,932,311 | 50.2 |
| (2) 事業管理費 | 53,531,751 | 40,060,302 | 13,471,449 | 33.6 |
| (3) 減価償却費 | 4,453,251 | 2,370,681 | 2,082,570 | 87.8 |
| (4) 事業外費用 (管外放牧料金) | 21,580,562 | 22,426,350 | △845,788 | △3.8 |
| (5) 貸倒損失金 | 0 | 1,104,731 | △1,104,731 | 皆減 |
| 貸倒繰入金 | 263,700 | 951,600 | △687,900 | △72.3 |
| (6) 固定資産圧縮損 | 0 | 0 | 0 | 0.0 |
| (7) 法人税及び住民税 | 4,714,600 | 1,706,300 | 3,008,300 | 176.3 |
| 当期収支差額 | 7,186,462 | 10,379,247 | △3,192,785 | △30.8 |
| 前期繰越剰余金 | 19,324,703 | 8,945,456 | 10,379,247 | 116.0 |
| 当期繰越剰余金 | 26,511,165 | 19,324,703 | 7,186,462 | 37.2 |

(1307_畜産公社_損益計算書_放牧部)

表4 貸借対照表【全体】

一般社団法人遠野市畜産振興公社

(単位：円、%)

| 区 分 | | | 平成26年度 | 平成25年度 | 前年度比較 | |
|------------|-------------------|-------------|--------------|--------------|-------------|--------|
| | | | | | 増減額 | 増減率 |
| 1 資産 | (1) 流動資産 | 馬の里 | 18,670,339 | 18,980,628 | △310,289 | △1.6 |
| | | 放 牧 | 84,217,521 | 78,570,573 | 5,646,948 | 7.2 |
| | | 計 | 102,887,860 | 97,551,201 | 5,336,659 | 5.5 |
| | (2) 固定資産 | 馬の里 | 81,910,859 | 93,575,043 | △11,664,184 | △12.5 |
| | | 放 牧 | 5,962,923 | 7,331,115 | △1,368,192 | △18.7 |
| | | 計 | 87,873,782 | 100,906,158 | △13,032,376 | △12.9 |
| | (3) 繰延資産 | 馬の里 | 0 | 0 | 0 | 0.0 |
| | | 放 牧 | 4 | 17,814 | △17,810 | △100.0 |
| | | 計 | 4 | 17,814 | △17,810 | △100.0 |
| | 計 | 馬の里 | 100,581,198 | 112,555,671 | △11,974,473 | △10.6 |
| | | 放 牧 | 90,180,448 | 85,919,502 | 4,260,946 | 5.0 |
| | | 計 | 190,761,646 | 198,475,173 | △7,713,527 | △3.9 |
| 2 負債 | (1) 流動負債 | 馬の里 | 7,363,764 | 5,396,496 | 1,967,268 | 36.5 |
| | | 放 牧 | 3,669,283 | 6,594,799 | △2,925,516 | △44.4 |
| | | 計 | 11,033,047 | 11,991,295 | △958,248 | △8.0 |
| | (2) 固定負債 | 馬の里 | 26,122,351 | 49,110,882 | △22,988,531 | △46.8 |
| | 計 | 馬の里 | 33,486,115 | 54,507,378 | △21,021,263 | △38.6 |
| | | 放 牧 | 3,669,283 | 6,594,799 | △2,925,516 | △44.4 |
| | | 計 | 37,155,398 | 61,102,177 | △23,946,779 | △39.2 |
| 3 正味財産 | (1) 一般正味財産 | 馬の里 | 190,000,000 | 190,000,000 | 0 | 0.0 |
| | | 放 牧 | 60,000,000 | 60,000,000 | 0 | 0.0 |
| | | 計 | 250,000,000 | 250,000,000 | 0 | 0.0 |
| | (2) 当期末未処分 剰余金 | 馬の里 | △122,904,917 | △131,951,707 | 9,046,790 | 6.9 |
| | | 放 牧 | 26,511,165 | 19,324,703 | 7,186,462 | 37.2 |
| | | 計 | △96,393,752 | △112,627,004 | 16,233,252 | 14.4 |
| | 計 | 馬の里 | 67,095,083 | 58,048,293 | 9,046,790 | 15.6 |
| | | 放 牧 | 86,511,165 | 79,324,703 | 7,186,462 | 9.1 |
| | | 計 | 153,606,248 | 137,372,996 | 16,233,252 | 11.8 |
| 負債及び正味財産合計 | 馬の里 | 100,581,198 | 112,555,671 | △11,974,473 | △10.6 | |
| | 放 牧 | 90,180,448 | 85,919,502 | 4,260,946 | 5.0 | |
| | 計 | 190,761,646 | 198,475,173 | △7,713,527 | △3.9 | |

(1308_畜産公社_貸借対照表_全体)

表5 貸借対照表【馬の里事業】

一般社団法人遠野市畜産振興公社

(単位：円、%)

| 区 分 | 平成26年度 | 平成25年度 | 前年度比較 | |
|--------------|--------------|--------------|-------------|-------|
| | | | 増減額 | 増減率 |
| 1 資産 | 100,581,198 | 112,555,671 | △11,974,473 | △10.6 |
| (1) 流動資産 | 18,670,339 | 18,980,628 | △310,289 | △1.6 |
| 預金・現金 | 12,066,052 | 13,181,705 | △1,115,653 | △8.5 |
| 売上債権 | △39,900 | △35,000 | △4,900 | △14.0 |
| 棚卸資産 | 377,340 | 378,648 | △1,308 | △0.3 |
| その他流動資産 | 6,266,847 | 5,455,275 | 811,572 | 14.9 |
| 未収金 | 5,946,218 | 5,174,021 | 772,197 | 14.9 |
| 立替金 | 0 | 0 | 0 | 0.0 |
| 前払金・仮払金 | 320,629 | 281,254 | 39,375 | 14.0 |
| (2) 固定資産 | 81,910,859 | 93,575,043 | △11,664,184 | △12.5 |
| 有形固定資産 | 81,808,609 | 93,467,143 | △11,658,534 | △12.5 |
| 無形固定資産 | 72,000 | 72,000 | 0 | 0.0 |
| 投資等 | 30,250 | 35,900 | △5,650 | △15.7 |
| (3) 繰延資産 | 0 | 0 | 0 | 0.0 |
| 2 負債 | 33,486,115 | 54,507,378 | △21,021,263 | △38.6 |
| (1) 流動負債 | 7,363,764 | 5,396,496 | 1,967,268 | 36.5 |
| 未払金 | 7,163,764 | 5,396,496 | 1,767,268 | 32.7 |
| 短期借入金 | 0 | 0 | 0 | 0.0 |
| 前受金・仮受金 | 200,000 | 0 | 200,000 | 皆増 |
| (2) 固定負債 | 26,122,351 | 49,110,882 | △22,988,531 | △46.8 |
| 長期借入金 | 26,122,351 | 49,110,882 | △22,988,531 | △46.8 |
| 長期未払金 | 0 | 0 | 0 | 0.0 |
| 3 正味財産 | 67,095,083 | 58,048,293 | 9,046,790 | 15.6 |
| (1) 一般正味財産 | 190,000,000 | 190,000,000 | 0 | 0.0 |
| (2) 剰余金(欠損金) | △122,904,917 | △131,951,707 | 9,046,790 | 6.9 |
| 当期末処分利益 | △122,904,917 | △131,951,707 | 9,046,790 | 6.9 |
| (うち当期利益) | 9,046,790 | 11,655,065 | △2,608,275 | △22.4 |
| 負債及び正味財産合計 | 100,581,198 | 112,555,671 | △11,974,473 | △10.6 |

(1309_畜産公社_貸借対照表_馬の里事業)

表6 貸借対照表【放牧事業】

一般社団法人遠野市畜産振興公社

(単位：円、%)

| 区 分 | 平成26年度 | 平成25年度 | 前年度比較 | |
|---------------|------------|------------|------------|--------|
| | | | 増減額 | 増減率 |
| 1 資産 | 90,180,448 | 85,919,502 | 4,260,946 | 5.0 |
| (1) 流動資産 | 84,217,521 | 78,570,573 | 5,646,948 | 7.2 |
| 預金 | 44,807,780 | 34,712,710 | 10,095,070 | 29.1 |
| 売上債権 | △263,700 | △296,000 | 32,300 | 10.9 |
| 未収金 | 39,242,241 | 44,153,863 | △4,911,622 | △11.1 |
| 立替金 | 34,000 | 0 | 34,000 | 皆増 |
| 棚卸資産 | 397,200 | 0 | 397,200 | 皆増 |
| (2) 固定資産 | 5,962,923 | 7,331,115 | △1,368,192 | △18.7 |
| 有形固定資産 | 5,853,469 | 7,210,571 | △1,357,102 | △18.8 |
| 無形固定資産 | 74,984 | 74,984 | 0 | 0.0 |
| 投資その他の固定資産 | 34,470 | 45,560 | △11,090 | △24.3 |
| (3) 繰延資産 | 4 | 17,814 | △17,810 | △100.0 |
| 2 負債 | 3,669,283 | 6,594,799 | △2,925,516 | △44.4 |
| (1) 流動負債 | 3,669,283 | 6,594,799 | △2,925,516 | △44.4 |
| 未払金 | 3,661,498 | 6,550,693 | △2,889,195 | △44.1 |
| 仮受金 | 7,785 | 44,106 | △36,321 | △82.3 |
| 従業員預り金 | 0 | 0 | 0 | 0.0 |
| 3 正味財産 | 86,511,165 | 79,324,703 | 7,186,462 | 9.1 |
| (1) 一般正味財産 | 60,000,000 | 60,000,000 | 0 | 0.0 |
| (2) 当期末未処分剰余金 | 26,511,165 | 19,324,703 | 7,186,462 | 37.2 |
| 負債及び正味財産合計 | 90,180,448 | 85,919,502 | 4,260,946 | 5.0 |

(1310_畜産公社_貸借対照表_放牧事業)

4 一般社団法人遠野ふるさと公社

遠野市並びに市内の産業団体及び産業人の有機的な結合により、豊富な素材と資源を活用し、地域の独自性を生かした特産品の開発、流通の拡充及び地場産業の振興並びに就業機会の増大を図ることによって地域経済の活性化及び市民福祉の増進に資することを目的に、遠野市、花巻農業協同組合、遠野商工会等で構成された法人であり、平成25年4月3日に一般社団法人へ移行した。

遠野市情報交流センター（遠野風の丘）、たかむろ水光園、遠野ふるさと村及び伝承園の指定管理を受けている。また、平成25年7月からは遠野市が取得した国指定重要文化財「千葉家住宅」の管理も受託していた。

平成26年度の取り組みとしては ①物産振興事業の促進加速化、②観光振興事業の連携強化、③職員個々の能力開発、の3つがあげられていた。

その物産振興事業については、消費税引上げ後の利用者意識を考慮し、新商品の価格設定検討や関連商品の同列配置などの取り組みが、また開発から10年が経過し、年間8,000リットルの醸造が可能となった「どぶろく」は、販路拡大への取り組みが、観光振興事業については、遠野市観光協会や（株）遠野との定期情報共有会議の継続開催による観光営業の効率的な推進が、そして職員個々の能力開発については、何よりも重要と捉え、自発的に行動する職員像を追求するための「社訓」の制定、主任クラスを中心に計数研修の実施、管理職に対するメンタル研修の実施などが行われていた。

平成26年度の入り込み状況は、震災後の観光需要減少や、消費税率の引上げの影響もあったが、秋以降、関東方面からの修学旅行立寄り利用の回復などが見られたとのこと。

各施設別の入り込み数は、風の丘994,008人（前年度980,719人、対前年比1.4%増加）、伝承園45,095人（前年度46,871人、対前年比3.8%減少）、ふるさと村34,388人（前年度35,312人、対前年比2.6%減少）、たかむろ水光園74,283人（前年度74,422人、対前年比0.2%減少）、4施設合計で1,147,774人となり前年度1,137,324人に比べ10,450人(0.9%)の増加となっている。

売店部門及び販売部門の売上げは、売店部門の5施設及び販売部門5部門で421,378千円であり、前年度に比べ25,513千円(5.7%)減少している。また、食堂部門の売上は、149,483千円で前年度に比べ4,734千円(3.3%)増加している。

経営成績としては、総収益707,216,026円（前年度764,554,510円、対前年比7.5%減少）に対する総費用747,725,360円（前年度769,078,939円、対前年比2.8%減少）で当期収支差額△40,509,334円（前年度△4,524,429円、対前年比795.3%減少）という結果であった。

東京電力福島第一原子力発電所の事故による教育旅行の激減や、一般団体客の観光需要も低迷が続いている中、JR東日本商品「旅市」への企画提案、三陸鉄道との連携による「どべっこ列車」運行など近隣地域資源の発掘活用、水光園での「軽トラック市」開催や風の丘での沿岸商品販売のコラボ企画売り上げ向上に取り組むほか、平成27年度は部門ごとの担当理事制による経営改善に取り組むとのこと。

このような取り組みが徹底して継続的に行われることによって、今後成果が現れてくるものと期待したい。

(1) 経営状況

(単位：円、%)

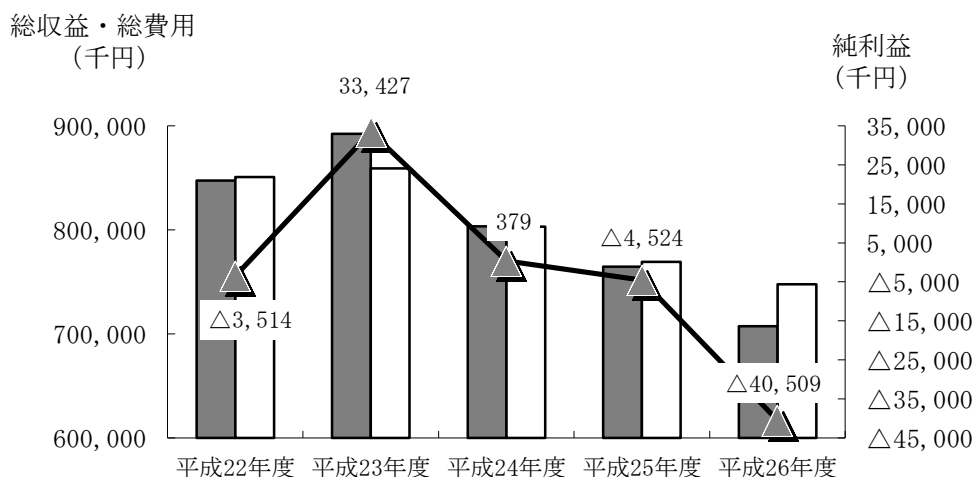
| 区 分 | 平成26年度 | 平成25年度 | 前年度比較 | |
|--------|-------------|-------------|-------------|--------|
| | | | 増減額 | 増減率 |
| 総 収 益 | 707,216,026 | 764,554,510 | △57,338,484 | △7.5 |
| 総 費 用 | 747,725,360 | 769,078,939 | △21,353,579 | △2.8 |
| 当期収支差額 | △40,509,334 | △4,524,429 | △35,984,905 | △795.3 |

(1401_ふるさと公社_経営状況)

※ 総費用には、法人税等納税充当金を含む。

総収益・総費用及び純利益の推移

■ 総収益 □ 総費用 ▲ 当期収支差額



一般社団法人遠野ふるさと公社

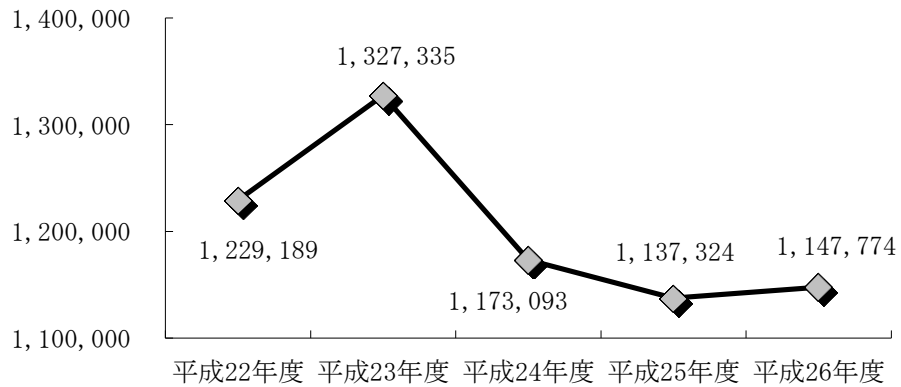
(単位：千円)

| 区 分 | 平成22年度 | 平成23年度 | 平成24年度 | 平成25年度 | 平成26年度 |
|--------|---------|---------|---------|---------|---------|
| 総収益 | 847,347 | 892,373 | 803,298 | 764,555 | 707,216 |
| 総費用 | 850,861 | 858,946 | 802,919 | 769,079 | 747,725 |
| 当期収支差額 | △3,514 | 33,427 | 379 | △4,524 | △40,509 |

(1402_ふるさと公社_総収入等の推移)

(千円)

4 施設合計入り込み数

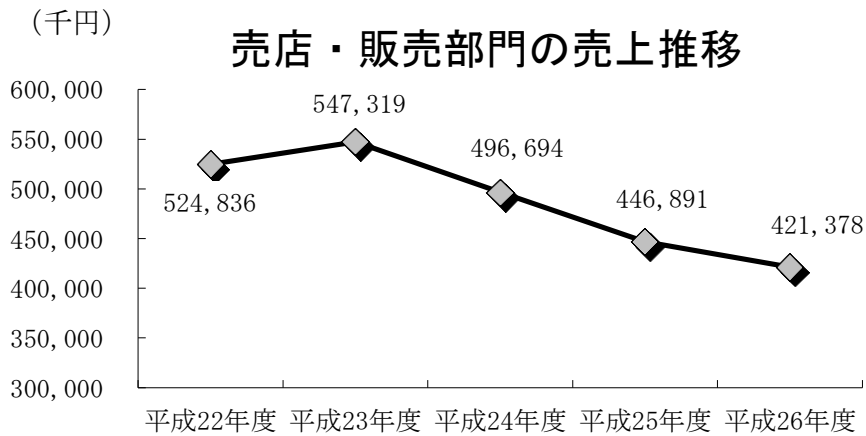


一般社団法人遠野ふるさと公社

(単位：人、%)

| No. | 区分 施設名 | 入り込み数 | | | | | 前年度比較 | |
|-----|-----------|-----------|-----------|-----------|-----------|-----------|--------|------|
| | | 平成22年度 | 平成23年度 | 平成24年度 | 平成25年度 | 平成26年度 | 増減 | 増減率 |
| 1 | 風の丘 | 1,026,195 | 1,154,577 | 1,006,308 | 980,719 | 994,008 | 13,289 | 1.4 |
| 2 | 伝承園 | 71,082 | 31,129 | 51,080 | 46,871 | 45,095 | △1,776 | △3.8 |
| 3 | ふるさと村 | 49,973 | 32,224 | 38,557 | 35,312 | 34,388 | △924 | △2.6 |
| 4 | たかむろ水光園 | 81,939 | 109,405 | 77,148 | 74,422 | 74,283 | △139 | △0.2 |
| | 計 | 1,229,189 | 1,327,335 | 1,173,093 | 1,137,324 | 1,147,774 | 10,450 | 0.9 |

(1403_ふるさと公社_01入込数)



一般社団法人遠野ふるさと公社

(単位：千円、%)

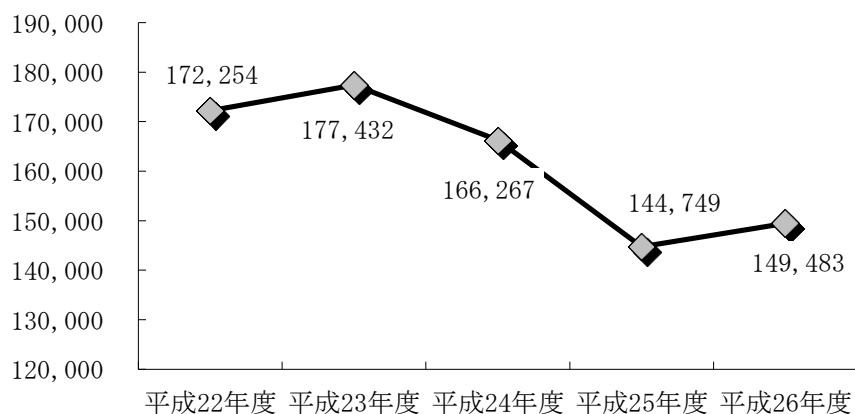
| 区分 | | 売店・販売部門の売上推移 | | | | | 前年度比較 | | |
|-----|-------|-----------------|---------|---------|---------|---------|---------|---------|-------|
| No. | 施設名等 | 平成22年度 | 平成23年度 | 平成24年度 | 平成25年度 | 平成26年度 | 増減 | 増減率 | |
| 1 | 伝承園 | 22,551 | 13,476 | 17,970 | 14,938 | 14,447 | △491 | △3.3 | |
| 2 | ふるさと村 | 23,689 | 16,278 | 16,819 | 14,421 | 12,664 | △1,757 | △12.2 | |
| 3 | 売店部門 | 風の丘 | 224,378 | 291,380 | 230,847 | 220,188 | 207,543 | △12,645 | △5.7 |
| 4 | | たかむろ水光園 | 9,961 | 10,243 | 11,544 | 9,710 | 9,658 | △52 | △0.5 |
| 5 | | 盛岡南店 | 102,191 | 99,772 | 103,552 | 105,010 | 102,814 | △2,196 | △2.1 |
| 6 | | 物産センター 旅の蔵遠野 | 24,066 | 21,391 | 40,404 | 0 | 0 | 0 | 0.0 |
| 7 | 宣伝販売 | 13,133 | 20,997 | 12,332 | 18,472 | 12,153 | △6,319 | △34.2 | |
| 8 | 販売部門 | ふるさと会員 | 18,753 | 21,654 | 19,859 | 21,282 | 22,992 | 1,710 | 8.0 |
| 9 | | 物産フェア | 7,076 | 9,392 | 7,101 | 5,241 | 6,493 | 1,252 | 23.9 |
| 10 | | 武蔵野店 | 11,110 | 10,666 | 8,485 | 8,192 | 8,358 | 166 | 2.0 |
| 11 | | 青果部門 | 67,928 | 32,070 | 27,781 | 29,437 | 24,256 | △5,181 | △17.6 |
| | 計 | 524,836 | 547,319 | 496,694 | 446,891 | 421,378 | △25,513 | △5.7 | |

※「旅の蔵遠野」売店は一般社団法人遠野市観光協会へ業務を移管した。

(1404_ふるさと公社_02売店・販売)

(千円)

食堂部門の売上推移



一般社団法人遠野ふるさと公社

(単位：千円、%)

| 区分 | | 食堂部門の売上推移 | | | | | 前年度比較 | |
|-----|---------|-----------|---------|---------|---------|---------|-------|-----|
| No. | 施設名 | 平成22年度 | 平成23年度 | 平成24年度 | 平成25年度 | 平成26年度 | 増減 | 増減率 |
| 1 | 伝承園 | 28,384 | 19,553 | 23,638 | 22,242 | 22,415 | 173 | 0.8 |
| 2 | ふるさと村 | 30,126 | 23,355 | 23,435 | 18,535 | 20,027 | 1,492 | 8.0 |
| 3 | 風の丘 | 51,259 | 58,864 | 53,796 | 50,218 | 50,429 | 211 | 0.4 |
| 4 | たかむろ水光園 | 57,790 | 72,552 | 65,398 | 53,754 | 56,612 | 2,858 | 5.3 |
| 5 | 茶蔵 | 4,695 | 3,108 | 0 | 0 | 0 | 0 | — |
| | 計 | 172,254 | 177,432 | 166,267 | 144,749 | 149,483 | 4,734 | 3.3 |

(1405_ふるさと公社_03食堂)

(2) 財務状況

表 1 損益計算書

一般社団法人遠野ふるさと公社

(単位：円、%)

| 区 分 | | 平成26年度 | 平成25年度 | 前年度比較 | |
|-----------|----------|-------------|-------------|-------------|-----------|
| | | | | 増減額 | 増減率 |
| 1 収入 | (1)事業収入 | 706,843,830 | 764,247,402 | △57,403,572 | △7.5 |
| | (2)営業外収入 | 312,171 | 307,108 | 5,063 | 1.6 |
| | 計 | 707,156,001 | 764,554,510 | △57,398,509 | △7.5 |
| 2 支出 | (1)事業支出 | 747,599,248 | 768,951,446 | △21,352,198 | △2.8 |
| | (2)事業外支出 | 0 | 0 | 0 | 0.0 |
| | 計 | 747,599,248 | 768,951,446 | △21,352,198 | △2.8 |
| 収支差額 | | △40,443,247 | △4,396,936 | △36,046,311 | △819.8 |
| 特別利益 | | 60,025 | 0 | 60,025 | 皆増 |
| 特別損失 | | 0 | 0 | 0 | 0.0 |
| 法人税等納税充当金 | | 126,112 | 127,493 | △1,381 | △1.1 |
| 当期収支差額 | | △40,509,334 | △4,524,429 | △35,984,905 | △795.3 |
| 前期繰越収支差額 | | 386,056 | 4,910,485 | △4,524,429 | △92.1 |
| 次期繰越収支差額 | | △40,123,278 | 386,056 | △40,509,334 | △10,493.1 |

(1408_ふるさと公社_損益計算書)

表2 貸借対照表

一般社団法人遠野ふるさと公社

(単位：円、%)

| 区 分 | 平成26年度 | 平成25年度 | 前年度比較 | |
|------------|-------------|-------------|-------------|-------|
| | | | 増減額 | 増減率 |
| 1 資産 | 116,117,787 | 164,231,033 | △48,113,246 | △29.3 |
| (1) 流動資産 | 84,170,783 | 134,761,687 | △50,590,904 | △37.5 |
| 現金預金 | 47,214,771 | 76,059,484 | △28,844,713 | △37.9 |
| 売掛金 | 12,197,001 | 12,463,696 | △266,695 | △2.1 |
| 商品 | 8,858,607 | 7,690,915 | 1,167,692 | 15.2 |
| 仕掛品 | 3,893,485 | 4,349,302 | △455,817 | △10.5 |
| 貯蔵品 | 2,157,268 | 2,631,105 | △473,837 | △18.0 |
| 立替金 | 88,940 | 99,643 | △10,703 | △10.7 |
| 未収金 | 9,873,885 | 30,407,901 | △20,534,016 | △67.5 |
| 前払費用 | 106,230 | 1,339,070 | △1,232,840 | △92.1 |
| 仮払金 | 0 | 0 | 0 | 0.0 |
| 貸倒引当金 | △219,404 | △279,429 | 60,025 | 21.5 |
| (2) 固定資産 | 31,947,004 | 29,469,346 | 2,477,658 | 8.4 |
| 建物附属設備 | 13,458,000 | 7,838,000 | 5,620,000 | 71.7 |
| 構築物 | 2,152,200 | 2,152,200 | 0 | 0.0 |
| 工具器具備品 | 15,605,735 | 13,449,735 | 2,156,000 | 16.0 |
| リース資産 | 39,481,433 | 36,618,293 | 2,863,140 | 7.8 |
| 一括償却資産 | 0 | 0 | 0 | 0.0 |
| 減価償却累計額 | △43,034,583 | △34,873,101 | △8,161,482 | △23.4 |
| 無形固定資産 | 580,000 | 580,000 | 0 | 0.0 |
| 電話加入権 | 89,919 | 89,919 | 0 | 0.0 |
| 保証金 | 3,614,300 | 3,614,300 | 0 | 0.0 |
| リサイクル預託金 | 0 | 0 | 0 | 0.0 |
| 2 負債 | 85,241,065 | 92,844,977 | △7,603,912 | △8.2 |
| (1) 流動負債 | 85,241,065 | 92,844,977 | △7,603,912 | △8.2 |
| 買掛金 | 22,972,912 | 24,590,958 | △1,618,046 | △6.6 |
| 未払金 | 19,611,831 | 20,472,828 | △860,997 | △4.2 |
| 前受金 | 0 | 619,500 | △619,500 | 皆減 |
| 預り金 | 745,836 | 709,330 | 36,506 | 5.1 |
| 入園料預り金 | 177,950 | 125,850 | 52,100 | 41.4 |
| 仮受金 | 20,752,851 | 19,713,558 | 1,039,293 | 5.3 |
| 納税引当金 | 122,000 | 111,700 | 10,300 | 9.2 |
| 未払リース金 | 14,331,885 | 17,721,453 | △3,389,568 | △19.1 |
| 未払消費税 | 6,525,800 | 8,779,800 | △2,254,000 | △25.7 |
| 3 正味財産 | 30,876,722 | 71,386,056 | △40,509,334 | △56.7 |
| (1) 一般正味財産 | 30,876,722 | 71,386,056 | △40,509,334 | △56.7 |
| (うち基本金) | 71,000,000 | 71,000,000 | 0 | 0.0 |
| 負債及び正味財産合計 | 116,117,787 | 164,231,033 | △48,113,246 | △29.3 |

(1409_ふるさと公社_貸借対照表)

5 一般社団法人遠野わさび公社

地域に適した優良なわさび苗の開発、生産及び供給と流通に係る調査研究、わさびを活用した特産品の研究開発、生産技術の指導、公共施設の管理受託などで、地域の産業振興と活性化を目的に設立された法人であり、平成25年4月1日に一般社団法人に移行し、名称を「社団法人宮守わさびバイオテクノロジー公社」から「一般社団法人遠野わさび公社」に変更した。

遠野市進化まちづくり検証委員会からの第三セクター等の検証結果報告書をもとに経営改革に取り組んできた結果、平成26年度決算において初めて事業収入が補助金収入を上回ったとのこと。事業収入が増加した要因は、新たに取り組んでいる根わさびの生産販売が本格化したことによるものであり、平成26年度の根わさびの出荷量800kg、販売額4,700千円（前年度の出荷量472kg、販売額2,853千円）、加工原料（根、茎、ひげ根）3,800kg、販売額1,800千円（前年度の出荷量1,347kg、478千円）と増加している。

遠野産の根わさびの品質、出荷形態は市場から一定の評価を得ており、一部仲買業者が全量買い付けをするなどの動きがあることから通年で出荷できる体制を整備し、安定的に出荷することを目標にするとともに、市内で生産が拡大している畑わさびの苗需要の増大に対応出来る体制整備事業を現在進めている。

経営成績では、総収益 15,198,885円（前年度 13,350,379円、対前年比13.8%増加）に対する総費用は 14,242,429円（前年度 14,551,133円、対前年比1.9%減少）で、当期収支合計は 956,456円（前年度△1,160,754円、対前年比182.4%増加）で黒字を計上している。これに前期繰越差額 1,048,499円を加えた次期繰越差額は 2,004,955円となっている。

平成29年の全国わさび生産者岩手県大会の開催に向けて、遠野市内のわさび生産者や花巻農業協同組合、遠野わさび生産者協議会、遠野市六次産業推進本部などとの連携強化を図り、わさび苗生産拡大、根わさびの生産販売を軌道に乗せ、更に生産品質・販売品質の向上を図っていくことを期待する。

経営状況等の詳細は、以下のとおりである。

(1) 経営状況

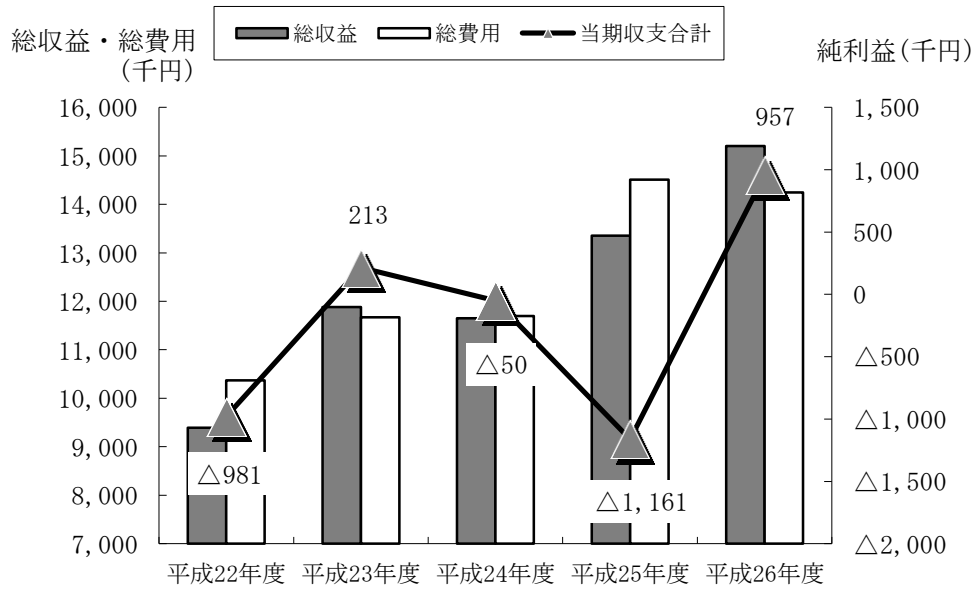
（単位：円、％）

| 区 分 | 平成26年度 | 平成25年度 | 前年度比較 | |
|--------|------------|------------|-----------|-------|
| | | | 増減額 | 増減率 |
| 総 収 益 | 15,198,885 | 13,350,379 | 1,848,506 | 13.8 |
| 総 費 用 | 14,242,429 | 14,511,133 | △268,704 | △1.9 |
| 当期収支合計 | 956,456 | △1,160,754 | 2,117,210 | 182.4 |

(1501_わさび公社_経営状況)

※ 総費用には、法人税等納税充当金を含む。

総収益・総費用及び純利益の推移



一般社団法人遠野わさび公社

(単位：千円)

| 区分 | 平成22年度 | 平成23年度 | 平成24年度 | 平成25年度 | 平成26年度 |
|--------|--------|--------|--------|--------|--------|
| 総収益 | 9,391 | 11,883 | 11,647 | 13,350 | 15,199 |
| 総費用 | 10,372 | 11,670 | 11,697 | 14,511 | 14,242 |
| 当期収支合計 | △981 | 213 | △50 | △1,161 | 957 |

(1502_わさび公社_総収入等の推移)

(2) 財務状況

表1 損益計算書

一般社団法人遠野わさび公社

(単位：円、%)

| 区 分 | | 平成26年度 | 平成25年度 | 前年度比較 | |
|---------|--------------|------------|------------|------------|-------|
| | | | | 増減額 | 増減率 |
| 1 収入 | (1) 事業収入 | 8,152,261 | 5,723,091 | 2,429,170 | 42.4 |
| | (2) 基本財産運用収入 | 786 | 1,036 | △250 | △24.1 |
| | (3) 営業外収益 | 7,045,838 | 7,626,252 | △580,414 | △7.6 |
| | 補助金収入 | 7,000,000 | 7,594,000 | △594,000 | △7.8 |
| | 雑収入 | 45,838 | 32,252 | 13,586 | 42.1 |
| | 計 | 15,198,885 | 13,350,379 | 1,848,506 | 13.8 |
| 2 支出 | (1) 事業費 | 7,933,790 | 6,547,325 | 1,386,465 | 21.2 |
| | (2) 管理費 | 6,236,639 | 7,891,808 | △1,655,169 | △21.0 |
| | (3) 営業外費用 | 0 | 0 | 0 | 0.0 |
| | 計 | 14,170,429 | 14,439,133 | △268,704 | △1.9 |
| 経常利益 | | 1,028,456 | △1,088,754 | 2,117,210 | 194.5 |
| 法人税等充当額 | | 72,000 | 72,000 | 0 | 0.0 |
| 当期収支合計 | | 956,456 | △1,160,754 | 2,117,210 | 182.4 |
| 前期繰越差額 | | 1,048,499 | 2,209,253 | △1,160,754 | △52.5 |
| 次期繰越差額 | | 2,004,955 | 1,048,499 | 956,456 | 91.2 |

(1504_わさび公社_損益計算書)

表2 貸借対照表

一般社団法人遠野わさび公社

(単位：円、%)

| 区 分 | 平成26年度 | 平成25年度 | 前年度比較 | |
|------------|-----------|-----------|------------|-------|
| | | | 増減額 | 増減率 |
| 1 資産 | 8,453,595 | 6,881,292 | 1,572,303 | 22.8 |
| (1)流動資産 | 7,967,308 | 6,881,292 | 1,086,016 | 15.8 |
| 現金及び預金 | 3,081,064 | 4,973,570 | △1,892,506 | △38.1 |
| 売掛金 | 1,358,444 | 1,128,726 | 229,718 | 20.4 |
| 仕掛品 | 2,222,800 | 0 | 2,222,800 | 皆増 |
| 未収入金 | 1,305,000 | 0 | 1,305,000 | 皆増 |
| 棚卸資産 | 0 | 558,000 | △558,000 | 皆減 |
| (2)有形固定資産 | 486,287 | 0 | 486,287 | 皆増 |
| 構築物 | 302,198 | | 302,198 | 皆増 |
| 工具器具備品 | 184,089 | 220,996 | △36,907 | △16.7 |
| (3)無形固定資産 | 0 | 0 | 0 | 0.0 |
| (4)投資等 | 0 | 0 | 0 | 0.0 |
| 2 負債 | 1,448,640 | 832,793 | 615,847 | 73.9 |
| (1)流動負債 | 1,448,640 | 832,793 | 615,847 | 73.9 |
| 買掛金 | 125,098 | 182,195 | △57,097 | △31.3 |
| 未払費用 | 1,251,542 | 233,094 | 1,018,448 | 436.9 |
| 仮受金 | 0 | △4,496 | 4,496 | 100.0 |
| 未払法人税等 | 72,000 | 72,000 | 0 | 0.0 |
| 預り金 | 0 | 350,000 | △350,000 | 皆減 |
| (2)固定負債 | 0 | 0 | 0 | 0.0 |
| 3 正味財産 | 7,004,955 | 6,048,499 | 956,456 | 15.8 |
| (1)出資金 | 5,000,000 | 5,000,000 | 0 | 0.0 |
| (2)当期収支差額 | 2,004,955 | 1,048,499 | 956,456 | 91.2 |
| 負債及び正味財産合計 | 8,453,595 | 6,881,292 | 1,572,303 | 22.8 |

(1505_わさび公社_貸借対照表)