

平成28年度決算

遠野市が出資している
法人の監査結果報告書

遠野市監査委員

遠 監 第 17 号

平成29年 8月28日

遠野市長 本 田 敏 秋 様

遠野市監査委員 佐 藤 サヨ子

遠野市監査委員 佐々木 資 光

遠野市監査委員 瀧 本 孝 一

遠野市が出資している法人の監査結果報告書（平成28年度決算分）について

地方自治法（昭和22年法律第67号）第 199条第 7 項の規定により遠野市が出資している法人について監査を実施したので、同条第 9 項の規定により、その結果を別紙のとおり提出します。

目 次

第1	監査の期日及び対象	1
第2	監査の内容	1
第3	監査の結果	1
1	株式会社遠野	2
2	株式会社遠野テレビ	6
3	一般社団法人遠野市畜産振興公社	11
4	一般社団法人遠野ふるさと公社	21
5	一般社団法人遠野わさび公社	28

【凡例】

- 1 文中及び各表中に用いる比率は、原則として小数点第2位を四捨五入して表示した。
- 2 千円単位で表示してあるものについては、原則として千円未満を四捨五入して表示した。そのため差額又は合計金額が一致しない場合がある。
- 3 文中及び各表中に用いる構成比率は、それぞれの占める割合を表示し、比較増減率（伸び率）は前年度に対する増減の割合を表示した。
- 4 表中の符号で「0.0」は、該当数値はあるが表示単位未満のものである。
- 5 「-」は、該当数値のないものである。
- 6 マイナスは、「△」で表示した。

遠野市が出資している法人の監査結果報告書 (平成28年度決算分)

第1 監査の期日及び対象

地方自治法第199条第7項の規定に基づき、市が出資している法人について、書類監査は平成28年7月19日に実施。各法人からの聞き取りによる監査は7月21日、24日、28日の3日間、延べ4日間実施した。

法人名	資本金総額	市の出資金	出資率
1 株式会社遠野	200,000千円	100,000千円	50.0%
2 株式会社遠野テレビ	93,000千円	50,000千円	53.8%
3 一般社団法人遠野市畜産振興公社	250,000千円	190,000千円	76.0%
4 一般社団法人遠野ふるさと公社	71,000千円	60,500千円	85.2%
5 一般社団法人遠野わさび公社	5,000千円	3,300千円	66.0%
合計	619,000千円	403,800千円	-

(1000_監査対象法人)

第2 監査の内容

各法人の平成28年度における事業報告書及び財務諸表により、その内容を監査するとともに、各法人の事務所等に臨場し、総勘定元帳、預金通帳その他関係書類を試査する形で提示を受け、また、法人の代表者、経理担当者等からの説明を聴取して実施した。

第3 監査の結果

各法人の事業報告書及び財務諸表は、本事業年度における事業成果並びに財務状況をおおむね適正に表示していると認める。

平成28年度決算の当期利益剰余金または当期収支差額で赤字を計上している法人は(株)遠野、わさび公社の2法人であった。(株)遠野はあえりあ遠野の宿泊者数が19,940人(前年度21,132人)で1,192人(5.6%)減少などにより、総収益は374,705千円(前年度416,727千円)で、42,023千円(10.1%)減少した。一方では営業経費の削減に努めたが当期利益剰余金は△6,048千円となった。わさび公社は事業収入が増加したものの、臨時職員を1名雇用したことによる管理費の増加と市からの補助金(営業外収益)が300千円減少したことなどにより当期収支差額は△235千円となった。

ふるさと公社においては、当期収支差額は8,067千円の黒字となっているが、(株)遠野と同様に、観光分野は観光客入込数や売上げ等が伸び悩み、厳しい経営状況が続いていることから、観光協会、商工会、市担当課等とのスクラムを強固に組むことの具現化によって、情報の共有化と遠野の魅力を発信する営業活動などに取り組んでほしい。

今後とも、公益法人においては公益法人会計基準、会社法に基づく法人においては企業会計原則を遵守しながら、一層の経営努力を望むものである。

各法人の監査結果は次のとおりである。

1 株式会社遠野

遠野ふれあい交流センター、とおの物語の館、城下町資料館の指定管理、遠野市立博物館の受付業務ほか宿泊施設、レストラン、喫茶店及び土産品店の経営、各種イベントの企画、制作及び運営等をしている法人である。

平成28年度はあえりあ遠野の客室ドアノブ改修工事（4,903,200円）、自動火災報知設備・感知器及び誘導灯更新工事（17,820,000円）を行っていた。この工事については5月9日に工事監査を行い、工事により利用客の安心安全面や利便性の向上が図られたものと認めた。

宿泊部門においてはインターネット販売等の強化を行い、上半期は前年比102%であったが、下半期は5ヵ月連続で前年を割り、宿泊者数は19,940人（前年度21,132人）で1,192人（5.6%）減少した。売り上げは126,987千円（前年度132,984千円）で5,997千円（4.5%）減少した。これは釜石・大船渡にオープンした4ホテル（計600室）の影響によりツアー客、復興・ビジネス客が分散したことが要因であるとのこと。

営業部門の売り上げは190,048千円（前年度230,283千円）で40,235千円（17.5%）減少しており、特にも婚礼は3組、8,700千円（前年度10組、27,000千円）で18,300千円（67.8%）減少している。

とおの物語の館は、入館者数24,840人（前年度27,695人）で2,855人（10.3%）減少し、それに伴い赤羽根蔵、伊藤家共に減収となり、とおの物語の館全体では前年比7,000千円減少の45,900千円となった。

受託料収入は、交流センター（とおの物語の館他含む）、博物館受付業務ともに前年実績を上回り、56,993千円（前年度52,729千円）で4,264千円（8.1%）増加した。

経営成績では、総収益は374,705千円（前年度416,727千円）で、42,023千円（10.1%）減少した。一方総費用も販売員給与19,204千円、水光熱費5,232千円の減少などにより、380,753千円（前年度415,272千円）で、34,519千円（8.3%）減少したことから、当期純利益は△6,048千円（前年度1,455千円）で、7,503千円（515.6%）減少している。これに前期繰越剰余金9,461千円を加えた次期繰越剰余金は、3,413千円となっている。

諸経費の削減に関しては、企業としての並々ならぬ努力が見られた。しかし構造的とも思える施設利用者数の減少、売上げ実績の低迷などから、今後の経営も厳しい状況が続くものと考えられる。

本年度は伊能嘉矩生誕150年祭や全国わさび大会などのイベントにおいて、あえりあ遠野、とおの物語の館等への更なる誘客に努め、「日本のふるさと遠野」における交流拠点として、中心市街地のランドマーク「あえりあ遠野」の存在感が更に高まることを期待するとともに、市民を巻き込んだオール遠野での具体的な現状打破対策の打ち出しが必要と強く感じられた。

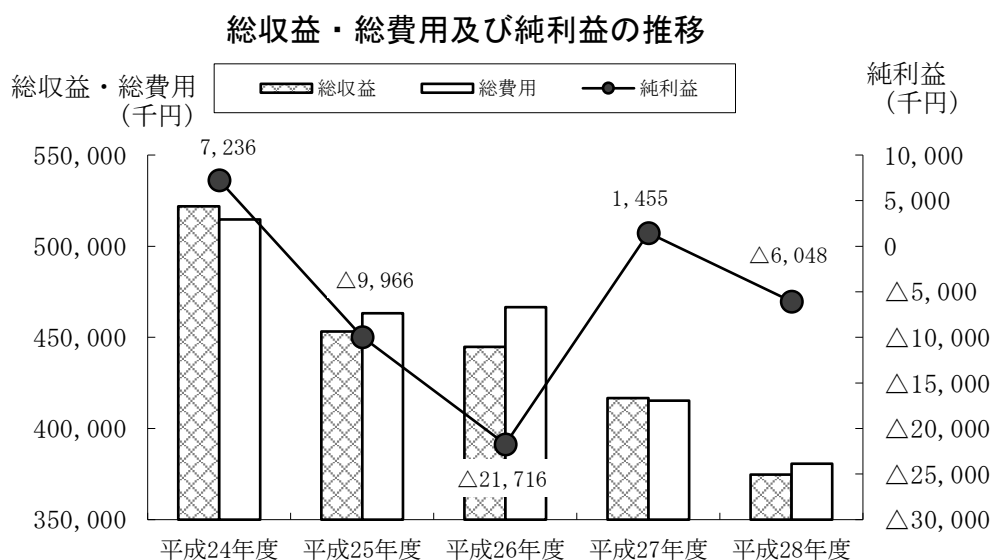
(1) 経営状況

(単位：円、%)

区 分	平成27年度	平成28年度	前年度比較	
			増減額	増減率
総 収 益	416,727,363	374,704,604	△42,022,759	△10.1
総 費 用	415,272,245	380,752,665	△34,519,580	△8.3
当期純利益	1,455,118	△6,048,061	△7,503,179	△ 515.6

(1101_遠野_経営状況)

※ 総費用には、法人税等納税充当金を含む。



(単位：千円)

区 分	平成24年度	平成25年度	平成26年度	平成27年度	平成28年度
総収益	521,938	453,245	444,830	416,727	374,705
総費用	514,702	463,211	466,546	415,272	380,753
純利益	7,236	△9,966	△21,716	1,455	△6,048

(1102_遠野_総収入等の推移)

(2) 財務状況

表1 損益計算書

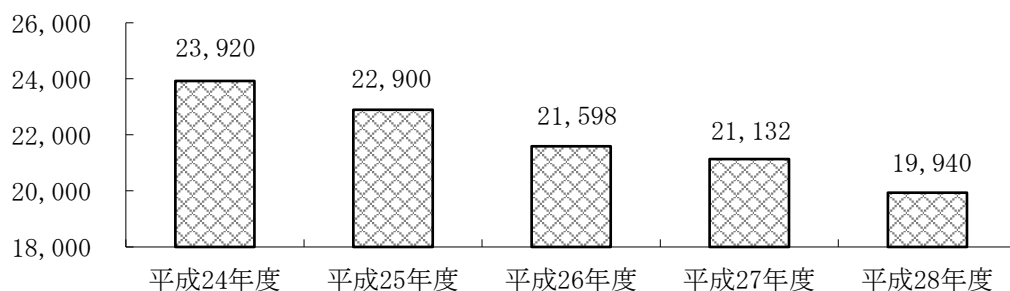
株式会社遠野

(単位：円、%)

区 分		平成27年度	平成28年度	前年度比較	
				増減額	増減率
1 収入	(1)売上高	416,060,158	374,028,993	△42,031,165	△10.1
	(2)営業外収益	658,897	507,501	△151,396	△23.0
	計	416,719,055	374,536,494	△42,182,561	△10.1
2 支出	(1)売上原価	92,311,524	71,795,924	△20,515,600	△22.2
	(2)販売費及び一般管理費	321,877,285	308,413,741	△13,463,544	△4.2
	計	414,188,809	380,209,665	△33,979,144	△8.2
経常利益		2,530,246	△5,673,171	△8,203,417	△324.2
特別利益		8,308	168,110	159,802	1,923.5
特別損失		0	0	0	0.0
法人税等充当額		1,083,436	543,000	△540,436	△49.9
法人税等調整額		0	0	0	0.0
当期純利益		1,455,118	△6,048,061	△7,503,179	△515.6
前期繰越利益剰余金		8,005,959	9,461,077	1,455,118	18.2
次期繰越剰余金		9,461,077	3,413,016	△6,048,061	△63.9

(1104_遠野_損益計算書)

宿泊客数の推移



(単位：人、%)

区 分	平成24年度	平成25年度	平成26年度	平成27年度	平成28年度	前年度比較	増減率
宿泊客数	23,920	22,900	21,598	21,132	19,940	△1,192	△5.6

(1103_遠野_宿泊客数の推移)

表2 貸借対照表

株式会社遠野

(単位：円、%)

区 分	平成27年度	平成28年度	前年度比較	
			増減額	増減率
1 資産	273,610,304	275,548,824	1,938,520	0.7
(1) 流動資産	248,488,689	270,993,436	22,504,747	9.1
現金・預金	220,485,070	240,860,085	20,375,015	9.2
売掛金	22,363,149	23,797,557	1,434,408	6.4
棚卸資産	5,449,233	5,734,017	284,784	5.2
立替金	1,300	153,120	151,820	11,678.5
未収入金	324,115	0	△324,115	皆減
繰延税金資産	0	0	0	0.0
未収還付法人税等	0	258,238	258,238	皆増
仮払金	0	323,204	323,204	皆増
前払費用	0	10,000	10,000	皆増
貸倒引当金	△134,178	△142,785	△8,607	△6.4
(2) 固定資産	25,121,615	4,555,388	△20,566,227	△81.9
有形固定資産	3,775,012	4,014,439	239,427	6.3
無形固定資産	1,099,680	308,619	△791,061	△71.9
投資その他の資産	20,246,923	232,330	△20,014,593	△98.9
2 負債	62,549,227	70,535,808	7,986,581	12.8
(1) 流動負債	39,773,378	48,635,764	8,862,386	22.3
買掛金	5,088,093	8,028,806	2,940,713	57.8
未払金	12,212,683	18,011,555	5,798,872	47.5
未払費用	11,546,392	12,746,162	1,199,770	10.4
前受金	40,000	141,000	101,000	252.5
仮受金	29,440	200,462	171,022	580.9
未払消費税等	2,870,700	2,112,000	△758,700	△26.4
未払法人税等	1,792,100	1,446,600	△345,500	△19.3
賞与引当金	4,000,000	3,600,000	△400,000	△10.0
繰延税金負債	0	0	0	0.0
預り金	2,193,970	2,349,179	155,209	7.1
(2) 固定負債	22,775,849	21,900,044	△875,805	△3.8
3 純資産	211,061,077	205,013,016	△6,048,061	△2.9
(1) 資本金	200,000,000	200,000,000	0	0.0
(2) 利益準備金	1,600,000	1,600,000	0	0.0
(3) 繰越利益剰余金	9,461,077	3,413,016	△6,048,061	△63.9
負債及び純資産合計	273,610,304	275,548,824	1,938,520	0.7

(1105_遠野_貸借対照表)

2 株式会社遠野テレビ

CATV「遠野テレビ」を中心としたマルチメディアネットワークの構築によるテレビの難視聴の解消、地震等災害時の緊急対応、多チャンネルテレビや電話、インターネット等の様々なシステムが利用可能な高度情報施設の運営受託を目的として平成12年に設立された会社であり、有線テレビジョン放送事業及び放送施設の管理運営の受託、有線放送電話事業・電気通信事業の受託、映像ソフトの企画制作業務、情報処理サービス業務、テレビ番組・コマーシャルの企画制作等の業務を行っている。

平成28年度は、平成24年度に策定した中期経営計画の最終年度であり、5年間での取組目標46項目中43項目が達成され、項目別取組実績は93%となり、自社事業の売上については当初目標に対して26,500千円の増収となり、総売上げに貢献するとともに経営の健全化が図られたとのこと。

平成29年3月31日現在のテレビ加入状況は、遠野エリア 7,220世帯（前年度比48世帯増、加入率 82.4%）、宮守エリア 1,545世帯（前年度比9世帯増、加入率 99.4%）、合計 8,765世帯（前年度比57世帯増、加入率 85.0%）となっている。また、インターネット加入状況は、遠野エリア 2,853世帯（前年度比133世帯増、加入率31.1%）、宮守エリア 389世帯（前年度比54世帯増、加入率25.0%）、合計 3,296世帯（前年度比187世帯増、加入率30.1%）となっている。これは宅内配線工事費の助成制度とインターネット利用開始までの面倒な設定を親切・丁寧なサポートで継続的に行なった結果である。

経営成績は、総収益248,827千円（前年度262,450千円）で13,623千円（5.2%）減少した。一方総費用は245,373千円（前年度258,948千円）で13,575千円（5.2%）減少で、当期純利益 3,455千円（前年度3,502千円）で47千円（1.3%）減少となっている。これに前期繰越剰余金 78,077千円を加えた次期繰越剰余金は、81,532千円となっており、確実に当期純利益、繰越剰余金を生み出し、適正な経営状態で堅調に推移していると認められる。

テレビ視聴とインターネットの両方で使いやすさを追求した自社開発のタブレットリモコン「楽タブ」は平成28年度新規契約数40件で、総契約数は148件、年間売上は2,895千円となった。更に、業界紙で紹介されるなど話題になり、千葉県成田市の成田ケーブルテレビと正式に契約を行い、自主事業の売上げ増に繋がったとのこと。

平成29年度は、新庁舎スタジオの利活用や災害情報提供のあり方などの課題に取り組むとのことであり、市民生活に根ざした事業展開で、お客様満足の追求にあたり、高い成果を生み出していると認められる。

(1) 経営状況

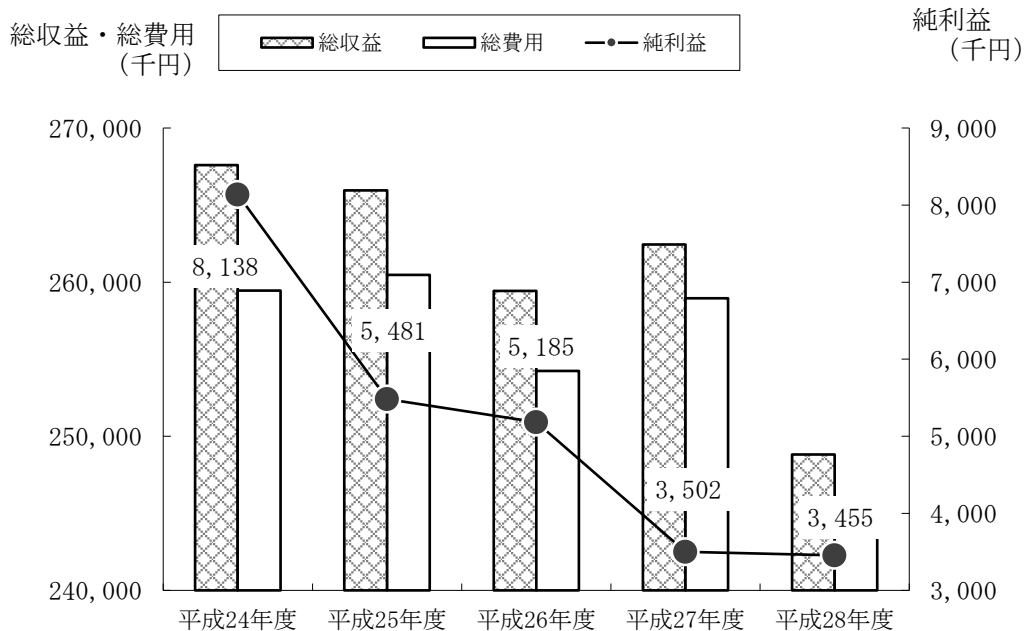
(単位：円、%)

区 分	平成27年度	平成28年度	前年度比較	
			増減額	増減率
総 収 益	262,449,844	248,827,345	△13,622,499	△5.2
総 費 用	258,947,965	245,372,611	△13,575,354	△5.2
当期純利益	3,501,879	3,454,734	△47,145	△1.3

(1201_遠野テレビ_経営状況)

※ 総費用には、法人税等納税充当金を含む。

総収益・総費用及び純利益の推移



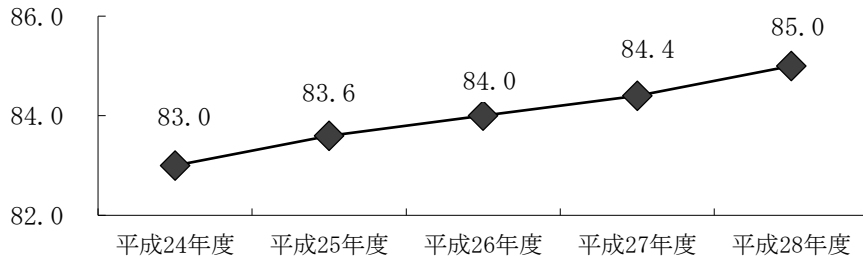
遠野テレビ

(単位：千円)

区 分	平成24年度	平成25年度	平成26年度	平成27年度	平成28年度
総収益	267,583	265,947	259,424	262,450	248,827
総費用	259,445	260,466	254,239	258,948	245,372
純利益	8,138	5,481	5,185	3,502	3,455

(1202_遠野テレビ_総収入等の推移)

遠野テレビ加入率の推移



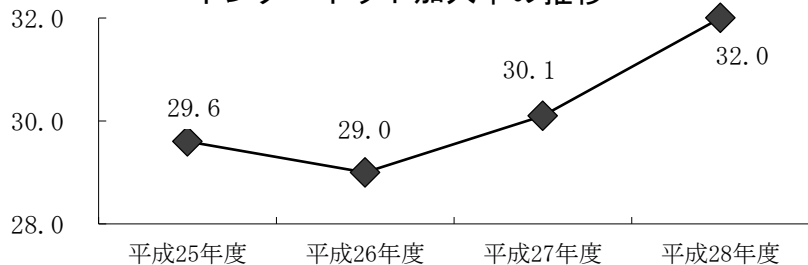
遠野テレビ

(単位：世帯、%)

区分	平成24年度	平成25年度	平成26年度	平成27年度	平成28年度	前年度比較	増減率
遠野エリア	対象世帯数	8,758	8,758	8,758	8,758	0	0.0
	加入世帯数	7,018	7,078	7,126	7,172	48	0.7
	加入率	80.1	80.8	81.4	81.9	ポイント 0.5	—
宮守エリア	対象世帯数	1,554	1,554	1,554	1,554	0	0.0
	加入世帯数	1,536	1,539	1,534	1,536	9	0.6
	加入率	98.8	99.0	98.7	98.8	ポイント 0.6	—
合計	対象世帯数	10,312	10,312	10,312	10,312	0	0.0
	加入世帯数	8,554	8,617	8,660	8,708	57	0.7
	加入率	83.0	83.6	84.0	84.4	ポイント 0.6	—

(1203_遠野テレビ_加入率の推移)

インターネット加入率の推移



遠野テレビ

(単位：世帯、%)

区分	平成25年度	平成26年度	平成27年度	平成28年度	前年度比較	増減率
遠野エリア	対象世帯数	8,758	8,758	8,758	0	0.0
	加入世帯数	2,582	2,620	2,720	133	4.9
	加入率	29.5	29.9	31.1	32.6	ポイント 1.5
宮守エリア	対象世帯数	1,554	1,554	1,554	0	0.0
	加入世帯数	474	372	389	54	13.9
	加入率	30.5	23.9	25.0	28.5	ポイント 3.5
合計	対象世帯数	10,312	10,312	10,312	0	0.0
	加入世帯数	3,056	2,992	3,109	187	6.0
	加入率	29.6	29.0	30.1	32.0	ポイント 1.9

(1204_遠野テレビ_インターネット_加入率の推移)

(2) 財務状況

表1 損益計算書

遠野テレビ

(単位：円、%)

区 分		平成27年度	平成28年度	前年度比較	
				増減額	増減率
1 収入	(1) 売上高	260,761,862	247,399,373	△13,362,489	△5.1
	(2) 営業外収益	1,687,982	1,427,972	△260,010	△15.4
	計	262,449,844	248,827,345	△13,622,499	△5.2
2 支出	(1) 売上原価	116,590,325	105,728,826	△10,861,499	△9.3
	(2) 販売費及び 一般管理費	141,161,324	138,224,923	△2,936,401	△2.1
	(3) 営業外費用	35,016	184,762	149,746	427.7
	(4) 特別損失	0	0	0	0.0
	計	257,786,665	244,138,511	△13,648,154	△5.3
経常利益		4,663,179	4,688,834	25,655	0.6
法人税等充当額		1,161,300	1,234,100	72,800	6.3
当期純利益		3,501,879	3,454,734	△47,145	△1.3
前期繰越剰余金		74,574,711	78,076,590	3,501,879	4.7
次期繰越剰余金		78,076,590	81,531,324	3,454,734	4.4

(1205_遠野テレビ_損益計算書)

表2 貸借対照表

遠野テレビ

(単位：円、%)

区 分	平成27年度	平成28年度	前年度比較	
			増減額	増減率
1 資産	249,714,092	230,841,405	△18,872,687	△7.6
(1) 流動資産	218,435,413	215,493,761	△2,941,652	△1.3
現金及び預金	156,463,200	172,943,708	16,480,508	10.5
貯蔵消耗品	181,248	250,186	68,938	38.0
商品	1,120,112	1,181,712	61,600	5.5
立替金	27,080	59,030	31,950	118.0
未収金	60,587,944	40,782,616	△19,805,328	△32.7
前払費用	418,829	520,509	101,680	24.3
貸倒引当金	△363,000	△244,000	119,000	32.8
(2) 有形固定資産	30,983,679	14,372,644	△16,611,035	△53.6
(3) 投資等	295,000	975,000	680,000	230.5
2 負債	78,637,502	56,310,081	△22,327,421	△28.4
(1) 流動負債	46,904,191	41,801,438	△5,102,753	△10.9
未払費用	21,903,783	18,921,853	△2,981,930	△13.6
前受金	52,200	52,200	0	0.0
預り金	22,863,608	19,483,985	△3,379,623	△14.8
法人税等未払金	299,800	653,600	353,800	118.0
未払消費税	1,784,800	2,689,800	905,000	50.7
(2) 固定負債	31,733,311	14,508,643	△17,224,668	△54.3
3 純資産	171,076,590	174,531,324	3,454,734	2.0
(1) 資本金	93,000,000	93,000,000	0	0.0
(2) 任意積立金	50,000,000	50,000,000	0	0.0
(3) 繰越利益剰余金	28,076,590	31,531,324	3,454,734	12.3
うち当期純利益	3,501,879	3,454,734	△47,145	△1.3
負債及び純資産合計	249,714,092	230,841,405	△18,872,687	△7.6

(1206_遠野テレビ_貸借対照表)

3 一般社団法人遠野市畜産振興公社

遠野市と花巻農業協同組合が総合的な畜産振興を推進するために設立した牧場、草地、家畜の受託管理施設等の効率的な管理運営等を行う法人であり平成25年10月1日に一般社団法人に移行した。

なお、平成27年度決算書から公益法人会計基準に準拠した会計制度を適用したことから、損益計算書に替る正味財産増減計算書を作成している。

「馬の里事業」は競走馬施設管理事業、ホースパーク事業、乗用馬育成事業を行っており、「馬産地遠野」の継続を図るため、観光・教育・福祉分野など各部署と連携し、公益性の高い事業に積極的に取り組んでいる。

「放牧事業」は牧場及び草地の管理運営、家畜の受託放牧、家畜受託管理施設の管理運営と収益事業、家畜の受託管理などを行っており、牧場とキャトルセンター運営による畜産振興に取り組んでいる。

馬の里事業と放牧事業を合わせた全体の経営成績では、経常・経常外収益279,920千円（前年度389,852千円）で109,932千円（28.2%）減少した。一方経常・経常外費用（法人税等充当金含む）は275,828千円（前年度367,911千円）で92,083千円（25.0%）減少、当期一般正味財産増減額は4,092千円（前年度21,941千円）で17,849千円（81.3%）減少している。これに前期繰越収支差額△74,452千円を加えた次期繰越収支差額は△70,360千円となっている。

特にも、馬の里事業においては施設開業から20年が経過し修繕箇所が多く見込まれることや、生産者の高齢化による遠野産馬の減少などの課題があると思われることから、公社、担当課、各団体が協力し今後の方向性を検討する必要があると思われる。

【馬の里事業】

競走馬施設管理事業は、(株)遠野トレーニングセンターの平成28年度利用実績は44.8頭/月（前年度49.9頭/月）と前年実績より5.1頭/月減少している。これは、昨年5月までで事業撤退した地方競馬向け一社の頭数が含まれていることが要因で、現在の利用2社の平均頭数は昨年度並みであるとのこと。

ホースパーク事業は中央馬事団体の支援を受けて被災地支援活動や市内の保育園、小学校等の遠足で馬とのふれあい体験を実施した。ふれあい体験引馬の利用者は2,040人（前年度1,940人）、乗馬教室は662人（前年度695人）となった。また遠野緑峰高校馬事研究会についても学校側との連携強化を図り馬の里で円滑に活動が行われた。

イベントとしては、S L 銀河お出迎えなどの活動に積極的に参加した。

乗用馬育成事業では、平日開催4年目となる第43回遠野市乗用馬市場を開催した。早期にホームページでの情報発信を行い、市場のPR強化に努め、積極的に情報発信した結果、総取引額は19,940千円（前年度18,880千円）で1,060千円上回った。その内容は、上場した35頭に対し売買成立が21頭（売却率60.0%）、最高価格は3,000千円であった。なお、1歳馬は上場頭数19頭に対し売買成立が10頭（売却率52.6%）であり、購買者が基礎調教済み2歳馬購入の意向が見られるとのことであった。繁殖業務については、乗用種雄馬7頭（うち凍結対応2頭）、農用種雄馬1頭の計8頭を供用し受胎頭数は42頭、受胎率

は91.3%（前年度77.2%）であり、繁殖技術は高いレベルにあるとのこと。

経営成績では、経常・経常外収益97,772千円（前年度120,449千円）で22,677千円（18.8%）減少した。一方経常・経常外費用（法人税等充当額を含む）も96,049千円（前年度106,813千円）で10,764千円（10.1%）減少したことから、当期一般正味財産増減額は1,723千円（前年度13,636千円）で11,913千円（87.4%）の減少となっている。これに前期繰越収支差額△109,269千円を加えた次期繰越収支差額は△107,546千円となっている。

今後も購買者側の需要の変化に迅速に対応した乗用馬市場の開設、遠野緑峰高校馬事研究会、乗馬スポーツ少年団の活動支援等で馬事振興に係る人材養成に継続して取り組み、馬産地遠野を継続するためにも、施設修繕や生産者高齢化などの課題に対し公社、担当課、各団体が協力し今後の方向性を検討する必要があると思われる。

【放牧事業】

放牧事業では、放射性物質被害対策として取り組んできた除染工事は完了し、27年度に放牧を開始していた寺沢牧場に続き、28年度から荒川牧場と高清水牧場で5年ぶりに放牧を開始することが出来た。放牧頭数は寺沢牧場では牛162頭、馬29頭（計191頭）、荒川牧場では牛259頭、馬126頭（計385頭）、高清水牧場は牛113頭、石羽根牧場は馬45頭であった。

キャトルセンター事業については、大野平牧場では、成牛251頭（前年度192頭）、哺育・育成185頭（前年度114頭）、石羽根牧場では成牛226頭（前年度87頭）と全体で662頭（前年度393頭）となり269頭（68.4%）増加した。

経営成績では、収益事業として取り組んでいる放牧事業が17,522千円（前年度9,086千円）で8,435千円（92.8%）増加、粗飼料生産販売事業その他が18,209千円（前年度7,412千円）で10,797千円（145.7%）増加、市場価格が好調な素牛生産販売事業が28,494千円（前年度13,269千円）で15,225千円（114.7%）増加した一方で、いわて型牧草地再生対策事業受託料、牧草再生対策受託料が無くなり115,474千円減少した結果、経常・経常外収益は182,149千円（前年度269,403千円）で87,254千円（32.4%）減少した。一方経常・経常外費用（法人税等充当額を含む）は179,779千円（前年度261,098千円）で81,319千円（31.1%）減少、当期一般正味財産増減額は2,370千円（前年度8,305千円）で5,935千円（71.5%）の減少となっている。これに前期繰越収支差額34,816千円を加えた次期繰越収支差額は37,186千円となっている。

今後も市営牧野等の適正な管理運営に努力し、生産者が安心して預託できる施設運営が行われることを期待する。

(1) 経営状況

(単位：円、%)

区 分		平成27年度	平成28年度	前年度比較	
				増減額	増減率
経常 経常外 収益 A	馬の里	120,449,484	97,771,626	△22,677,858	△18.8
	放 牧	269,402,785	182,148,610	△87,254,175	△32.4
	計	389,852,269	279,920,236	△109,932,033	△28.2
経常 経常外 費用 B	馬の里	101,868,508	96,049,089	△5,819,419	△5.7
	放 牧	258,448,120	179,706,769	△78,741,351	△30.5
	計	360,316,628	275,755,858	△84,560,770	△23.5
法人税 住民税 C	馬の里	4,944,700	0	△4,944,700	皆減
	放 牧	2,649,500	72,000	△2,577,500	△97.3
	計	7,594,200	72,000	△7,522,200	△99.1
当期一般正味 財産増減額 A-B-C	馬の里	13,636,276	1,722,537	△11,913,739	△87.4
	放 牧	8,305,165	2,369,841	△5,935,324	△71.5
	計	21,941,441	4,092,378	△17,849,063	△81.3

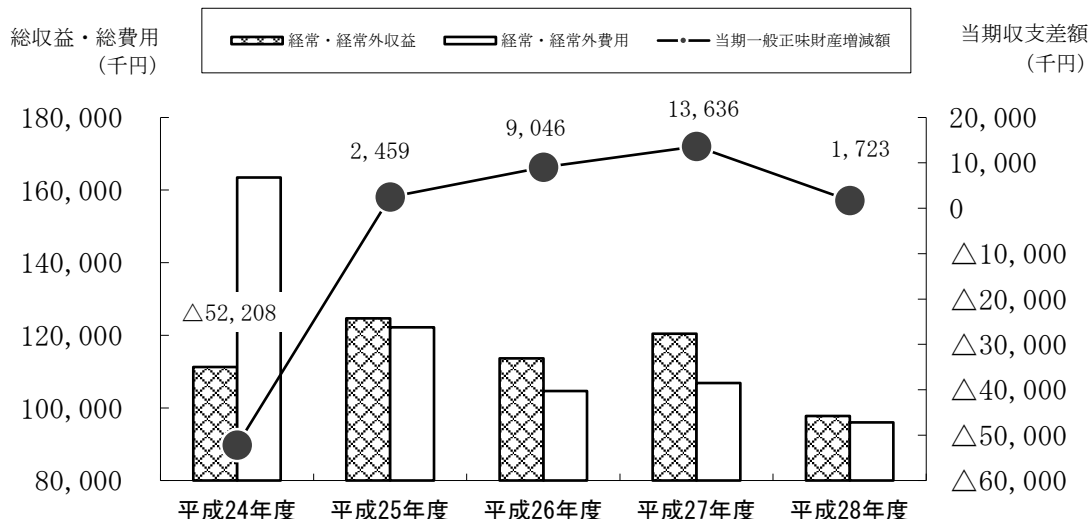
(1301_畜産公社_経営状況)

(単位：円、%)

区 分		平成27年度	平成28年度	前年度比較	
				増減額	増減率
当期一般正味財産増減額	馬の里	13,636,276	1,722,537	△11,913,739	△87.4
	放 牧	8,305,165	2,369,841	△5,935,324	△71.5
	計	21,941,441	4,092,378	△17,849,063	△81.3
前期繰越収支差額	馬の里	△122,904,917	△109,268,641	13,636,276	11.1
	放 牧	26,511,165	34,816,330	8,305,165	31.3
	計	△96,393,752	△74,452,311	21,941,441	22.8
当期繰越収支差額	馬の里	△109,268,641	△107,546,104	1,722,537	1.6
	放 牧	34,816,330	37,186,171	2,369,841	6.8
	計	△74,452,311	△70,359,933	4,092,378	5.5

(1301-2_畜産公社_経営状況)

経常・経常外収益及び費用・当期一般正味財産増減額の推移（馬の里事業）



一般社団法人遠野市畜産振興公社

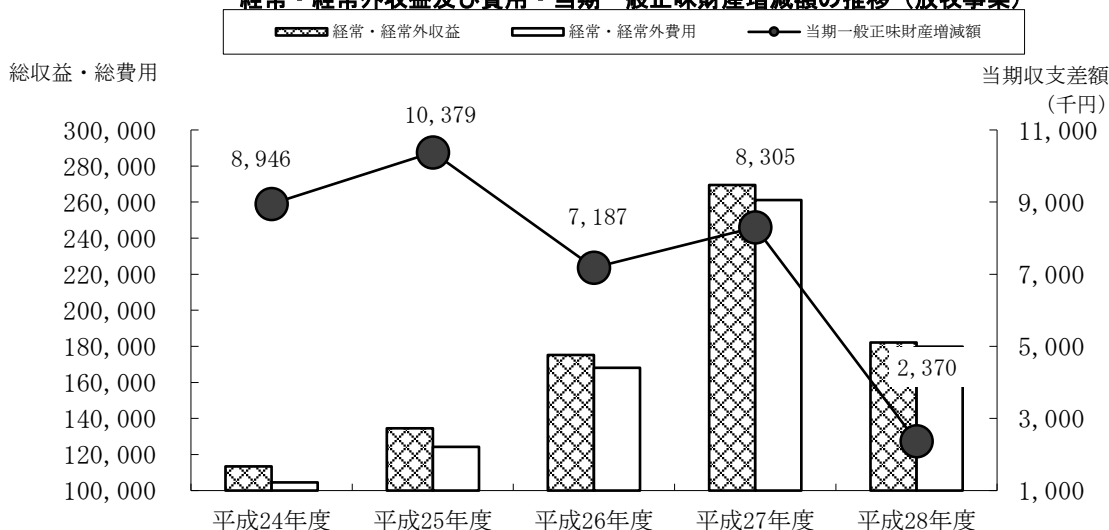
(単位：千円)

区分	平成24年度	平成25年度	平成26年度	平成27年度	平成28年度
経常・経常外収益	111,303	124,635	113,674	120,449	97,772
経常・経常外費用	163,511	122,176	104,628	106,813	96,049
当期一般正味財産増減額	△52,208	2,459	9,046	13,636	1,723

※経常・経常外費用には、法人税等納税充当金を含む。

(1302_畜産公社_総収入等の推移_馬の里事業)

経常・経常外収益及び費用・当期一般正味財産増減額の推移（放牧事業）



一般社団法人遠野市畜産振興公社

(単位：千円)

区分	平成24年度	平成25年度	平成26年度	平成27年度	平成28年度
経常・経常外収益	113,444	134,599	175,263	269,403	182,149
経常・経常外費用	104,498	124,220	168,076	261,098	179,779
当期一般正味財産増減額	8,946	10,379	7,187	8,305	2,370

※経常・経常外費用には、法人税等納税充当金を含む。

(1303_畜産公社_総収入等の推移_放牧事業)

(2) 財務状況

表1 正味財産増減計算書【全体】

一般社団法人遠野市畜産振興公社

(単位：円、%)

区 分			平成27年度	平成28年度	前年度比較	
					増減額	増減率
1 経常 収益	(1) 事業収益	馬の里	52,022,778	51,966,687	△56,091	△0.1
		放 牧	265,714,634	167,717,320	△97,997,314	△36.9
		計	317,737,412	219,684,007	△98,053,405	△30.9
	(2) 受取補助金	馬の里	62,019,585	45,177,450	△16,842,135	△27.2
		放 牧	2,205,079	12,546,062	10,340,983	469.0
		計	64,224,664	57,723,512	△6,501,152	△10.1
	(3) 雑収益、 貸倒引当金戻入	馬の里	6,407,121	627,489	△5,779,632	△90.2
		放 牧	1,483,072	1,885,228	402,156	27.1
		計	7,890,193	2,512,717	△5,377,476	△68.2
経常収益計		馬の里	120,449,484	97,771,626	△22,677,858	△18.8
		放 牧	269,402,785	182,148,610	△87,254,175	△32.4
		計	389,852,269	279,920,236	△109,932,033	△28.2
2 経常 費用	(1) 事業費	馬の里	19,259,532	18,474,869	△784,663	△4.1
		放 牧	185,796,900	101,134,776	△84,662,124	△45.6
		計	205,056,432	119,609,645	△85,446,787	△41.7
	(2) 管理費	馬の里	80,604,498	77,539,594	△3,064,904	△3.8
		放 牧	72,104,391	78,432,619	6,328,228	8.8
		計	152,708,889	155,972,213	3,263,324	2.1
	(3) 貸倒引当金繰入	馬の里	25,000	34,626	9,626	38.5
		放 牧	39,000	139,374	100,374	257.4
		計	64,000	174,000	110,000	171.9
経常経費計		馬の里	99,889,030	96,049,089	△3,839,941	△3.8
		放 牧	257,940,291	179,706,769	△78,233,522	△30.3
		計	357,829,321	275,755,858	△82,073,463	△22.9
3 経常外収益		馬の里	0	0	0	0.0
		放 牧	0	0	0	0.0
		計	0	0	0	0.0
4 経常外費用		馬の里	1,979,478	0	△1,979,478	皆減
		放 牧	507,829	0	△507,829	皆減
		計	2,487,307	0	△2,487,307	皆減
5 法人税、住民税及び事業税		馬の里	4,944,700	0	△4,944,700	皆減
		放 牧	2,649,500	72,000	△2,577,500	△97.3
		計	7,594,200	72,000	△7,522,200	△99.1
当期一般正味財産増減額		馬の里	13,636,276	1,722,537	△11,913,739	△87.4
		放 牧	8,305,165	2,369,841	△5,935,324	△71.5
		計	21,941,441	4,092,378	△17,849,063	△81.3
一般正味財産期末残高		馬の里	80,731,359	82,453,896	1,722,537	2.1
		放 牧	94,816,330	97,186,171	2,369,841	2.5
		計	175,547,689	179,640,067	4,092,378	2.3

(1304_畜産公社_正味財産計算書_全体)

表2 正味財産増減計算書【馬の里事業】

一般社団法人遠野市畜産振興公社

(単位：円、%)

区 分	平成27年度	平成28年度	比較増減	増減率
I 一般正味財産増減の部				
1 経常増減の部				
(1) 経常収益	120,449,484	97,771,626	△22,677,858	△18.8
事業収益	52,022,778	51,966,687	△56,091	△0.1
競走馬施設賃借料	12,360,000	12,360,000	0	0.0
競走馬施設分担金	6,439,621	6,771,231	331,610	5.1
作業営繕保守管理委託料	11,850,000	11,850,000	0	0.0
ホースパーク委託料	2,436,680	2,815,719	379,039	15.6
ホースパークふるさと村受託料	444,456	444,456	0	0.0
乗用馬預託料	18,008,685	17,230,833	△777,852	△4.3
その他の事業収益	483,336	494,448	11,112	2.3
受取補助金等	62,019,585	45,177,450	△16,842,135	△27.2
受取国補助金（中山間）	0	0	0	0.0
受取地方公共団体補助金（遠野市）	59,630,000	42,487,240	△17,142,760	△28.7
その他の補助金	2,389,585	2,690,210	300,625	12.6
雑収益	6,367,221	602,489	△5,764,732	△90.5
貸倒引当金戻入	39,900	25,000	△14,900	△37.3
(2) 経常経費	99,889,030	96,049,089	△3,839,941	△3.8
事業費	19,259,532	18,474,869	△784,663	△4.1
購入飼料費	9,669,773	9,116,655	△553,118	△5.7
草地管理費	438,504	456,960	18,456	4.2
消耗品・馬具類	441,395	305,855	△135,540	△30.7
衛生費	1,851,334	1,897,737	46,403	2.5
診療委託	600,000	600,000	0	0.0
労務費	2,676,752	2,681,528	4,776	0.2
保険料	673,279	668,487	△4,792	△0.7
その他の事業費	2,908,495	2,747,647	△160,848	△5.5
管理費	80,604,498	77,539,594	△3,064,904	△3.8
給料手当	37,219,156	37,835,083	615,927	1.7
福利厚生費	6,360,641	6,182,752	△177,889	△2.8
水道光熱費	6,311,337	6,540,959	229,622	3.6
保守修繕費	4,945,951	3,717,382	△1,228,569	△24.8
車輛燃料費	559,832	483,844	△75,988	△13.6
損害保険料費	3,966,758	3,543,124	△423,634	△10.7
リース料費	836,858	739,872	△96,986	△11.6
委託費	1,041,097	847,191	△193,906	△18.6
租税公課	5,738,663	4,224,487	△1,514,176	△26.4
原価償却費	7,780,745	7,039,021	△741,724	△9.5
その他の管理費	5,843,460	6,385,879	542,419	9.3
貸倒引当金戻入	25,000	34,626	9,626	38.5
当期経常増減額	20,560,454	1,722,537	△18,837,917	△91.6
2 経常外増減の部				
(1) 経常外収益	0	0	0.0	0.0
(2) 経常外費用	1,979,478	0	△1,979,478	皆減
当期経常外増減額	△1,979,478	0	1,979,478	100.0
3 法人税、住民税及び事業税	4,944,700	0	△4,944,700	皆減
当期一般正味財産増減額	13,636,276	1,722,537	△11,913,739	△87.4
II 指定正味財産増減の部				
当期指定正味財産増減額	0	0	0	0.0
正味財産期首残高	67,095,083	80,731,359	13,636,276	20.3
正味財産期末残高	80,731,359	82,453,896	1,722,537	2.1

(1305_畜産公社_正味財産計算書_馬の里)

表3 正味財産増減計算書【放牧事業】

一般社団法人遠野市畜産振興公社

(単位：円、%)

区 分	平成27年度	平成28年度	比較増減	増減率
I 一般正味財産増減の部				
1 経常増減の部				
(1) 経常収益	269,402,785	182,148,610	△ 87,254,175	△ 32.4
事業収益	265,714,634	167,717,320	△ 97,997,314	△ 36.9
遠野市市営牧野指定管理料	51,044,771	50,759,181	△ 285,590	△ 0.6
放牧利用料	9,085,886	17,521,513	8,435,627	92.8
キャトル利用料	8,427,406	29,883,875	21,456,469	254.6
管外放牧利用料	10,747,831	4,460,710	△ 6,287,121	△ 58.5
管外放牧利用料東電賠償金	10,967,287	9,749,483	△ 1,217,804	△ 11.1
子牛売上	13,269,272	28,493,888	15,224,616	114.7
牧草再生対策事業受託料	9,474,282	0	△ 9,474,282	皆減
いわて型牧草地再生対策事業受託料	106,000,000	0	△ 106,000,000	皆減
汚染牧草集約事業受託料	39,286,305	8,640,000	△ 30,646,305	△ 78.0
粗飼料生産販売事業その他	7,411,594	18,208,670	10,797,076	145.7
受取補助金等	2,205,079	12,546,062	10,340,983	469.0
受取国補助金（中山間）	1,359,106	1,359,106	0	0.0
受取地方公共団体補助金（遠野市）	545,990	10,262,100	9,716,110	1,779.5
その他の補助金	299,983	924,856	624,873	208.3
雑収益	1,219,372	1,846,228	626,856	51.4
貸倒引当金戻入	263,700	39,000	△ 224,700	△ 85.2
(2) 経常経費	257,940,291	179,706,769	△ 78,233,522	△ 30.3
事業費	185,796,900	101,134,776	△ 84,662,124	△ 45.6
購入飼料費	13,457,458	24,684,416	11,226,958	83.4
草地管理費	10,169,713	11,001,333	831,620	8.2
賃借料	3,329,556	2,805,156	△ 524,400	△ 15.7
作業委託料	103,052,186	5,355,008	△ 97,697,178	△ 94.8
労務費	24,468,390	31,040,177	6,571,787	26.9
繁殖牛生産費	3,536,856	9,115,168	5,578,312	157.7
管外放牧料	20,584,068	4,460,710	△ 16,123,358	△ 78.3
その他の事業費	7,198,673	12,672,808	5,474,135	76.0
管理費	72,104,391	78,432,619	6,328,228	8.8
給料手当	22,001,828	28,037,447	6,035,619	27.4
福利厚生費	3,420,894	4,488,796	1,067,902	31.2
水道光熱費	2,967,436	3,982,987	1,015,551	34.2
保守修繕費	16,052,253	10,515,055	△ 5,537,198	△ 34.5
車輛燃料費	4,475,823	3,624,094	△ 851,729	△ 19.0
リース料費	11,862,575	14,586,733	2,724,158	23.0
租税公課	1,690,938	2,524,038	833,100	49.3
原価償却費	5,342,812	5,781,082	438,270	8.2
その他の管理費	4,289,832	4,892,387	602,555	14.0
貸倒引当金戻入	39,000	139,374	100,374	257.4
当期経常増減額	11,462,494	2,441,841	△ 9,020,653	△ 78.7
2 経常外増減の部				
(1) 経常外収益	0	0	0	0.0
(2) 経常外費用	507,829	0	△ 507,829	皆減
当期経常外増減額	△ 507,829	0	507,829	100.0
3 法人税、住民税及び事業税	2,649,500	72,000	△ 2,577,500	△ 97.3
当期一般正味財産増減額	8,305,165	2,369,841	△ 5,935,324	△ 71.5
II 指定正味財産増減の部				
当期指定正味財産増減額	0	0	0	0.0
正味財産期首残高	86,511,165	94,816,330	8,305,165	9.6
正味財産期末残高	94,816,330	97,186,171	2,369,841	2.5

(1306_畜産公社_正味財産計算書_放牧部)

表4 貸借対照表【全体】

一般社団法人遠野市畜産振興公社

(単位：円、%)

区 分			平成27年度	平成28年度	前年度比較	
					増減額	増減率
1 資産	(1)流動資産	馬の里	19,542,892	27,449,619	7,906,727	40.5
		放 牧	91,785,430	78,782,429	△13,003,001	△14.2
		計	111,328,322	106,232,048	△5,096,274	△4.6
	(2)固定資産	馬の里	74,719,947	67,680,926	△7,039,021	△9.4
		放 牧	6,667,416	9,273,207	2,605,791	39.1
		計	81,387,363	76,954,133	△4,433,230	△5.4
	計	馬の里	94,262,839	95,130,545	867,706	0.9
		放 牧	98,452,846	88,055,636	△10,397,210	△10.6
		計	192,715,685	183,186,181	△9,529,504	△4.9
2 負債	(1)流動負債	馬の里	11,031,480	12,676,649	1,645,169	14.9
		放 牧	3,636,516	△9,130,535	△12,767,051	△351.1
		計	14,667,996	3,546,114	△11,121,882	△75.8
	(2)固定負債	馬の里	2,500,000	0	△2,500,000	皆減
		放 牧	0	0	0	0.0
		計	2,500,000	0	△2,500,000	皆減
	計	馬の里	13,531,480	12,676,649	△854,831	△6.3
		放 牧	3,636,516	△9,130,535	△12,767,051	△351.1
		計	17,167,996	3,546,114	△13,621,882	△79.3
3 正味 財産	(1)一般正味財産	馬の里	80,731,359	82,453,896	1,722,537	2.1
		放 牧	94,816,330	97,186,171	2,369,841	2.5
		計	175,547,689	179,640,067	4,092,378	2.3
負債及び正味財産合計	馬の里	94,262,839	95,130,545	867,706	0.9	
	放 牧	98,452,846	88,055,636	△10,397,210	△10.6	
	計	192,715,685	183,186,181	△9,529,504	△4.9	

(1307_畜産公社_貸借対照表_全体)

表5 貸借対照表【馬の里事業】

一般社団法人遠野市畜産振興公社

(単位：円、%)

区 分	平成27年度	平成28年度	前年度比較	
			増減額	増減率
1 資産	94,262,839	95,130,545	867,706	0.9
(1)流動資産	19,542,892	27,449,619	7,906,727	40.5
預金・現金	15,642,502	21,945,501	6,302,999	40.3
貸倒引当金	△ 25,000	△ 34,626	△9,626	△38.5
貯蔵金（棚卸資産）	197,280	237,788	40,508	20.5
未収金	3,728,110	5,154,776	1,426,666	38.3
前払金	0	146,180	146,180	皆増
(2)固定資産	74,719,947	67,680,926	△7,039,021	△9.4
建物	0	0	0	0.0
構築物	526,019	396,769	△129,250	△24.6
機械及び装置	48,069,235	44,876,989	△3,192,246	△6.6
その他の資産	26,124,693	22,407,168	△3,717,525	△14.2
2 負債	13,531,480	12,676,649	△854,831	△6.3
(1)流動負債	11,031,480	12,676,649	1,645,169	14.9
未払金	11,031,480	12,676,649	1,645,169	14.9
前受金・仮受金	0	0	0	0.0
(2)固定負債	2,500,000	0	△2,500,000	皆減
長期借入金	2,500,000	0	△2,500,000	皆減
3 正味財産	80,731,359	82,453,896	1,722,537	2.1
(1)一般正味財産	80,731,359	82,453,896	1,722,537	2.1
負債及び正味財産合計	94,262,839	95,130,545	867,706	0.9

(1308_畜産公社_貸借対照表_馬の里事業)

表6 貸借対照表【放牧事業】

一般社団法人遠野市畜産振興公社

(単位：円、%)

区 分	平成27年度	平成28年度	前年度比較	
			増減額	増減率
1 資産	98,452,846	88,055,636	△10,397,210	△10.6
(1) 流動資産	91,785,430	78,782,429	△13,003,001	△14.2
預金・現金	85,580,650	57,642,048	△27,938,602	△32.6
貸倒引当金	△39,000	△139,374	△100,374	△257.4
貯蔵金（棚卸資産）	418,800	494,700	75,900	18.1
未収金	5,816,480	20,763,455	14,946,975	257.0
立替金	8,500	21,600	13,100	154.1
(2) 固定資産	6,667,416	9,273,207	2,605,791	39.1
建物	65,374	7	△65,367	△100.0
機械及び装置	5,018,095	8,526,216	3,508,121	69.9
車両運搬具	1,369,273	611,179	△758,094	△55.4
その他の資産	214,674	135,805	△78,869	△36.7
2 負債	3,636,516	△9,130,535	△12,767,051	△351.1
(1) 流動負債	3,636,516	△9,130,535	△12,767,051	△351.1
未払金	3,633,991	△9,130,535	△12,764,526	△351.3
前受金・仮受金	2,525	0	△2,525	皆減
(2) 固定負債	0	0	0	0.0
長期借入金	0	0	0	0.0
3 正味財産	94,816,330	97,186,171	2,369,841	2.5
(1) 一般正味財産	94,816,330	97,186,171	2,369,841	2.5
負債及び正味財産合計	98,452,846	88,055,636	△10,397,210	△10.6

(1309_畜産公社_貸借対照表_放牧事業)

4 一般社団法人遠野ふるさと公社

遠野市並びに市内の産業団体及び産業人の有機的な結合により、豊富な素材と資源を活用し、地域の独自性を生かした特産品の開発、流通の拡充及び地場産業の振興並びに就業機会の増大を図ることによって地域経済の活性化及び市民福祉の増進に資することを目的に、遠野市、花巻農業協同組合、遠野商工会等で構成された法人であり、平成25年4月3日に一般社団法人へ移行した。

平成27年度から、遠野市情報交流センター（遠野風の丘）、たかむろ水光園、遠野ふるさと村及び伝承園の指定管理を受けている。

平成28年度は連携営業に取り組み、台湾チャーター便の継続運行と並行した花巻温泉との連携により台湾からのふるさと村利用者が500人を超え、ホテルはまぎくとの連携による弘南バスの伝承園食事利用者が1,600人になった。

なお、遠野インター供用開始後の風の丘前の通行車両は前年度より約40%減少したが、入り込み数は881,324人（前年度983,164人）と10.4%減少にとどまり、風の丘が目的化していると捉えることも出来る結果となっている。売店部門は9.8%減少、食堂部門は1.7%減少となっている。

物産振興事業においては、遠野市が10月から実施した、ふるさと納税の謝礼品受付代行業務を受託し（受託料24,007千円）市内37業者へ16,848千円の謝礼品手配を行っていた。

平成28年度の風の丘を除く各施設別の入り込み数は、伝承園40,737人（前年度44,720人、8.9%減少）、ふるさと村31,186人（前年度32,847人、5.1%減少）、たかむろ水光園68,777人（前年度71,998人、4.5%減少）、風の丘を加えた4施設合計で1,022,024人となり前年度1,132,729人に比べ110,705人（9.8%）の減少となっている。

売店部門及び販売部門の売上げは、売店部門の5施設及び販売部門5部門で397,807千円（前年度426,540千円、6.7%減少）、また食堂部門の売上は、148,349千円（前年度151,931千円、2.4%減少）となっている。

経営成績としては、総収益710,290千円（前年度754,780千円）で14,797千円（2.0%）減少した。一方総費用732,222千円（前年度754,780千円）で22,558千円（3.0%）減少、当期収支差額8,067千円（前年度307千円）で7,761千円（96.2%）増加となっている。

観光利用の低迷により、売上げが減少する中で、人件費減少や東京電力（株）からの和解金9,291千円などにより平成28年度は7,761千円の当期収支差額を確保した。これに前期繰越収支差額△39,817千円を加えた次期繰越収支差額は△31,749千円となっている。

各施設の入り込み数等に関しては、今後も厳しい状況は続くと思われるが、経営改革3か年計画の初年度となる平成28年度の課題を再検証し、遠野市観光協会、株式会社遠野、遠野商工会との連携を強化し、情報の共有化と営業活動の効率化を積極的に進めていくことによる観光需要の低迷打破を期待したい。

(1) 経営状況

(単位：円、%)

区 分	平成27年度	平成28年度	前年度比較	
			増減額	増減率
総 収 益	755,087,226	740,289,593	△14,797,633	△2.0
総 費 用	754,780,484	732,222,265	△22,558,219	△3.1
当期収支差額	306,742	8,067,328	7,760,586	96.2

(1401_ふるさと公社_経営状況)

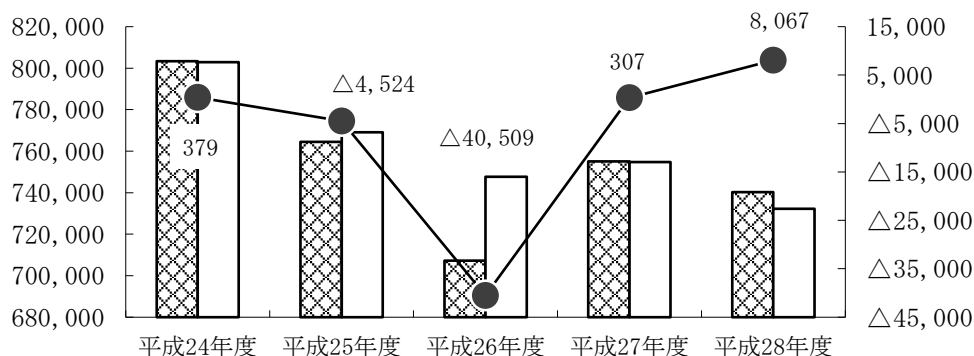
※ 総費用には、法人税等納税充当金を含む。

総収益・総費用及び純利益の推移

▨ 総収益 □ 総費用 ● 当期収支差額

総収益・総費用
(千円)

純利益
(千円)



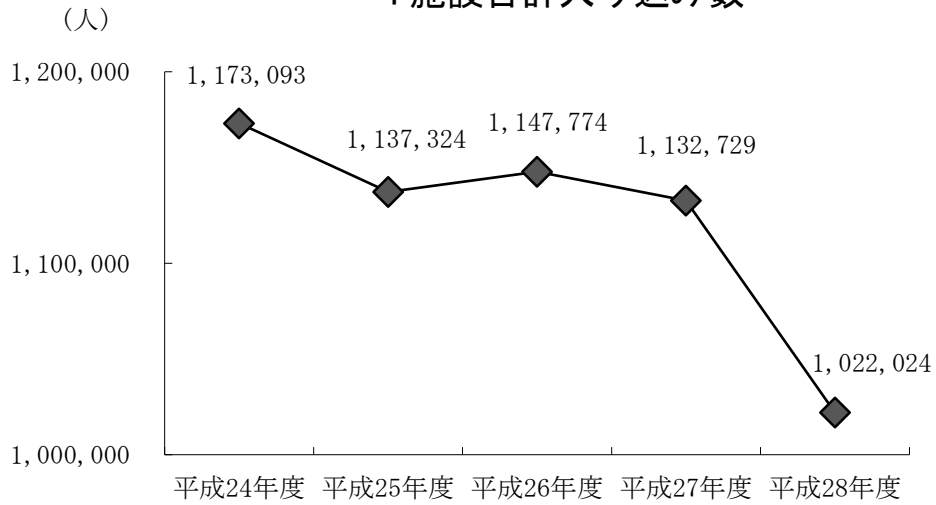
一般社団法人遠野ふるさと公社

(単位：千円)

区 分	平成24年度	平成25年度	平成26年度	平成27年度	平成28年度
総収益	803,298	764,555	707,216	755,087	740,289
総費用	802,919	769,079	747,725	754,780	732,222
当期収支差額	379	△4,524	△40,509	307	8,067

(1402_ふるさと公社_総収入等の推移)

4 施設合計入り込み数



一般社団法人遠野ふるさと公社

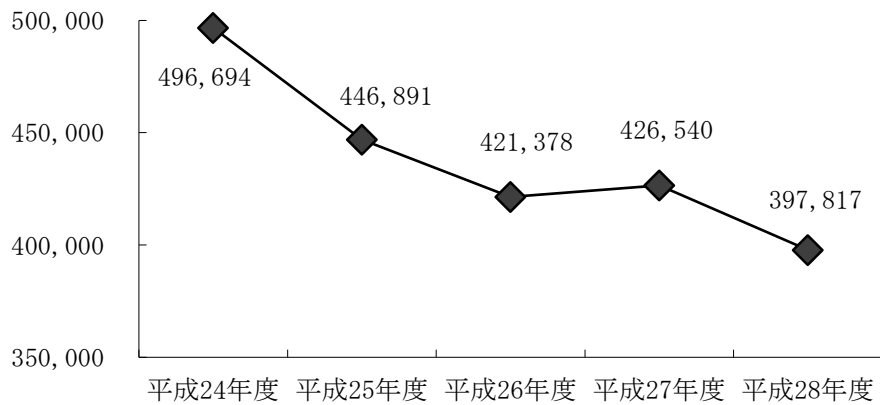
(単位：人、%)

区分		入り込み数					前年度比較	
No.	施設名	平成24年度	平成25年度	平成26年度	平成27年度	平成28年度	増減	増減率
1	風の丘	1,006,308	980,719	994,008	983,164	881,324	△101,840	△10.4
2	伝承園	51,080	46,871	45,095	44,720	40,737	△3,983	△8.9
3	ふるさと村	38,557	35,312	34,388	32,847	31,186	△1,661	△5.1
4	たかむろ水光園	77,148	74,422	74,283	71,998	68,777	△3,221	△4.5
計		1,173,093	1,137,324	1,147,774	1,132,729	1,022,024	△110,705	△9.8

(1403_ふるさと公社_01入込数)

(千円)

売店・販売部門の売上推移



一般社団法人遠野ふるさと公社

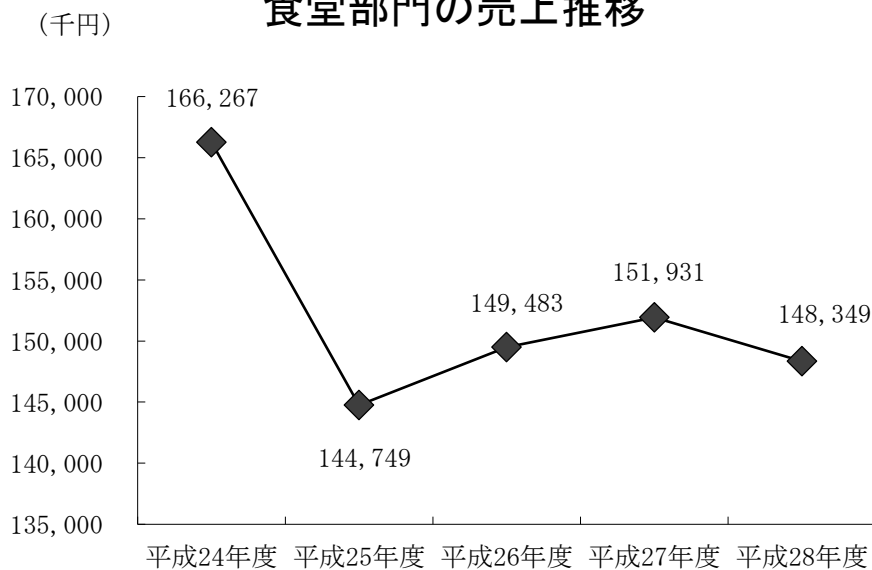
(単位：千円、%)

区分		売店・販売部門の売上推移					前年度比較	
No.	施設名等	平成24年度	平成25年度	平成26年度	平成27年度	平成28年度	増減	増減率
1	伝承園	17,970	14,938	14,447	15,559	15,520	△39	△0.3
2	ふるさと村	16,819	14,421	12,664	11,843	11,002	△841	△7.1
3	風の丘	230,847	220,188	207,543	202,950	183,130	△19,820	△9.8
4	たかむろ水光園	11,544	9,710	9,658	7,959	8,299	340	4.3
5	盛岡南店	103,552	105,010	102,814	123,756	116,898	△6,858	△5.5
6	物産センター 旅の蔵遠野	40,404	0	0	0	0	0	0.0
7	宣伝販売	12,332	18,472	12,153	13,161	12,565	△596	△4.5
8	ふるさと会員	19,859	21,282	22,992	17,852	18,470	618	3.5
9	物産フェア	7,101	5,241	6,493	4,732	7,291	2,559	54.1
10	武蔵野店	8,485	8,192	8,358	7,806	7,602	△204	△2.6
11	青果部門	27,781	29,437	24,256	20,922	17,040	△3,882	△18.6
計		496,694	446,891	421,378	426,540	397,817	△28,723	△6.7

※「旅の蔵遠野」売店は一般社団法人遠野市観光協会へ業務を移管した。

(1404_ふるさと公社_02売店・販売)

食堂部門の売上推移



一般社団法人遠野ふるさと公社

(単位：千円、%)

No.	区分 施設名	食堂部門の売上推移					前年度比較	
		平成24年度	平成25年度	平成26年度	平成27年度	平成28年度	増減	増減率
1	伝承園	23,638	22,242	22,415	23,087	20,175	△2,912	△12.6
2	ふるさと村	23,435	18,535	20,027	19,289	18,315	△974	△5.0
3	風の丘	53,796	50,218	50,429	53,239	52,342	△897	△1.7
4	たかむろ水光園	65,398	53,754	56,612	56,316	57,517	1,201	2.1
	計	166,267	144,749	149,483	151,931	148,349	△3,582	△2.4

(1405_ふるさと公社_03食堂)

(2) 財務状況

表1 損益計算書

一般社団法人遠野ふるさと公社

(単位：円、%)

区 分		平成27年度	平成28年度	前年度比較	
				増減額	増減率
1 収入	(1)事業収入	754,791,465	739,981,111	△14,810,354	△2.0
	(2)事業外収入	295,761	308,482	12,721	4.1
	計	755,087,226	740,289,593	△14,797,633	△2.0
2 支出	(1)事業支出	754,584,084	732,065,895	△22,518,189	△3.1
	(2)事業外支出	72,307	34,214	△38,093	△111.3
	計	754,656,391	732,100,109	△22,556,282	△3.1
収支差額		430,835	8,189,484	7,758,649	94.7
特別利益		0	0	0	0.0
法人税等納税充当金		124,093	122,156	△1,937	△1.6
当期収支差額		306,742	8,067,328	7,760,586	96.2
前期繰越収支差額		△40,123,278	△39,816,536	306,742	0.8
次期繰越収支差額		△39,816,536	△31,749,208	8,067,328	25.4

(1408_ふるさと公社_損益計算書)

表2 貸借対照表

一般社団法人遠野ふるさと公社

(単位：円、%)

区 分	平成27年度	平成28年度	前年度比較	
			増減額	増減率
1 資産	110,488,013	108,854,240	△1,633,773	△1.5
(1) 流動資産	86,094,399	90,158,337	4,063,938	4.5
現金預金	47,300,205	53,547,324	6,247,119	11.7
売掛金	12,994,676	13,844,584	849,908	6.1
商品	9,161,110	8,562,472	△598,638	△7.0
仕掛品	2,908,123	2,597,815	△310,308	△11.9
立替金	0	1,170,609	1,170,609	皆増
貯蔵品	2,579,796	3,000,140	420,344	14.0
未収金	10,735,926	7,112,833	△3,623,093	△50.9
前払費用	614,950	532,040	△82,910	△15.6
貸倒引当金	△200,387	△209,480	△9,093	△4.3
(2) 固定資産	24,393,614	18,695,903	△5,697,711	△30.5
建物付属設備	13,458,000	13,458,000	0	0.0
構築物	2,152,200	2,152,200	0	0.0
工具器具備品	15,941,735	16,653,587	711,852	4.3
リース資産	33,799,433	26,849,832	△6,949,601	△25.9
減価償却累計額	△45,241,973	△44,843,595	398,378	0.9
無形固定資産	580,000	580,000	0	0.0
電話加入権	89,919	89,919	0	0.0
保証金	3,614,300	3,755,960	141,660	3.8
2 負債	79,304,549	69,603,448	△9,701,101	△13.9
(1) 流動負債	79,304,549	69,603,448	△9,701,101	△13.9
買掛金	22,236,792	21,268,010	△968,782	△4.6
未払金	21,088,540	21,323,547	235,007	1.1
預り金	907,019	1,107,840	200,821	18.1
仮受金	19,017,749	17,860,333	△1,157,416	△6.5
納税引当金	122,000	122,000	0	0.0
入園料預り金	520,500	0	△520,500	皆減
未払リース金	8,467,249	3,897,018	△4,570,231	△117.3
未払消費税	6,944,700	4,024,700	△2,920,000	△72.6
3 正味財産	31,183,464	39,250,792	8,067,328	20.6
(1) 一般正味財産	31,183,464	39,250,792	8,067,328	20.6
(うち基本金)	71,000,000	71,000,000	0	0.0
負債及び正味財産合計	110,488,013	108,854,240	△1,633,773	△1.5

(1409_ふるさと公社_貸借対照表)

5 一般社団法人遠野わさび公社

地域に適した優良なわさび苗の開発、生産及び供給と流通に係る調査研究、わさびを活用した特産品の研究開発、生産技術の指導、公共施設の管理受託などで、地域の産業振興と活性化を目的に設立された法人であり、平成25年4月1日に一般社団法人に移行し、名称を「社団法人宮守わさびバイオテクノロジー公社」から「一般社団法人遠野わさび公社」に変更した。

遠野市進化まちづくり検証委員会からの第三セクター等の検証結果報告書をもとに経営改革に取り組んできたが、平成28年度の事業収入は9,294千円で、前年度に比べ2,559千円(38.0%)増加した。平成27年度生育不良により収穫を延期した根わさびを平成28年度に出荷したことなどが要因である。平成28年度の根わさびの出荷量は511kg、販売額 3,470千円(前年度の出荷量 440kg、販売額 2,600千円)で870千円増加した。なお、加工原料(根、茎、ひげ根)は3,575kg、販売額 3,790千円(前年度の出荷量 2,790kg、2,320千円)で1,470千円増加している。

経営成績では、総収益 15,860千円(前年度 13,572千円)で2,288千円(16.9%)増加した。一方で、総費用も 16,095千円(前年度 14,112千円)で1,983千円(14.1%)増加しており、当期収支合計は △235千円(前年度△540千円)で305千円(56.5%)増加した。これに前期繰越収支差額 1,465千円を加えた次期繰越収支差額は 1,230千円となっている。

進化まちづくり検証委員会の答申を踏まえ、新規事業として根わさびの生産に取り組み5年が経過した。事業収入は平成24年度 4,346千円、平成25年度 5,723千円、平成26年度 8,152千円、平成27年度 6,734千円、平成28年度 9,293千円となっており、平成27年度のように生育不良の年もあるものの事業収入は少しずつ伸びている。

一方では、わさび圃場面積拡大により圃場管理のためクローン苗生産に手が回らない状況もあり、平成28年度に臨時職員を1名雇用したことで平成28年度は管理費が増加していた。

更なる生産拡大を図るために、引き続き実証調査を行う、附馬牛町大洞地区・大野平地区圃場での生産体制の確立や臨時職員のクローン技術取得などにより課題解決が進むことを期待するものである。

終わりに、本年10月に当市で開催される「全国わさび生産者大会」は「遠野わさび」のすばらしさを全国に発信する絶好の機会であると思われることから、大会が成功することを望む。

経営状況等の詳細は、以下のとおりである。

(1) 経営状況

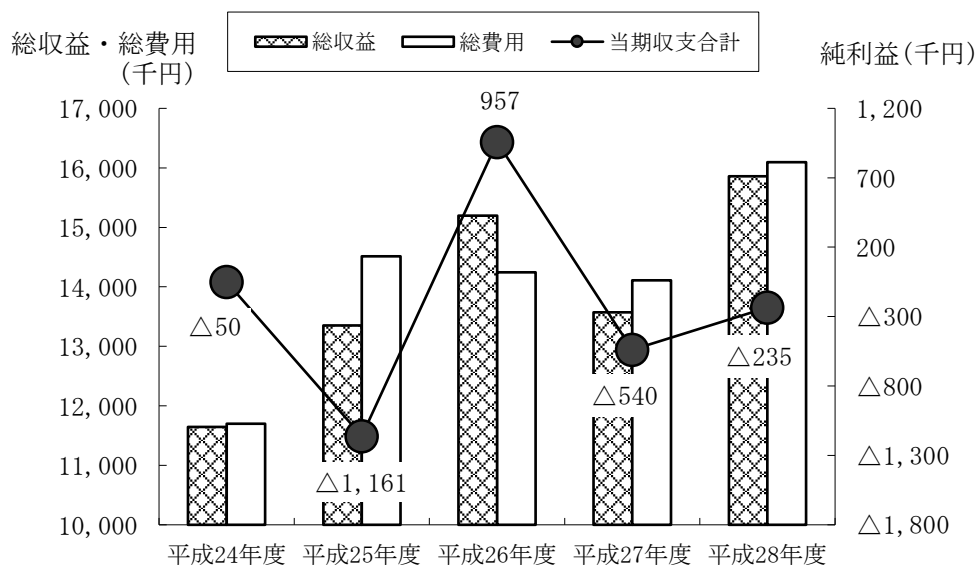
(単位：円、%)

区 分	平成27年度	平成28年度	前年度比較	
			増減額	増減率
総 収 益	13,571,925	15,859,597	2,287,672	16.9
総 費 用	14,111,754	16,094,584	1,982,830	14.1
当期収支合計	△539,829	△234,987	304,842	56.5

(1501_わさび公社_経営状況)

※ 総費用には、法人税等納税充当金を含む。

総収益・総費用及び純利益の推移



一般社団法人遠野わさび公社

(単位：千円)

区 分	平成24年度	平成25年度	平成26年度	平成27年度	平成28年度
総収益	11,647	13,350	15,199	13,572	15,860
総費用	11,697	14,511	14,242	14,112	16,095
当期収支合計	△50	△1,161	957	△540	△235

(1502_わさび公社_総収入等の推移)

(2) 財務状況

表 1 損益計算書

一般社団法人遠野わさび公社

(単位：円、%)

区 分		平成27年度	平成28年度	前年度比較	
				増減額	増減率
1 収入	(1) 事業収入	6,734,203	9,293,628	2,559,425	38.0
	(2) 基本財産運用収入	632	78	△554	△87.7
	(3) 営業外収益	6,837,090	6,565,891	△271,199	△4.0
	補助金収入	6,800,000	6,500,000	△300,000	△4.4
	雑収入	37,090	65,891	28,801	77.7
	計	13,571,925	15,859,597	2,287,672	16.9
2 支出	(1) 事業費	8,338,372	9,291,912	953,540	11.4
	(2) 管理費	5,701,382	6,730,672	1,029,290	18.1
	(3) 法人税等納税充当金	72,000	72,000	0	0.0
	計	14,111,754	16,094,584	1,982,830	14.1
当期収支差額		△539,829	△234,987	304,842	△56.5
前期繰越収支差額		2,004,955	1,465,126	△539,829	△26.9
次期繰越収支差額		1,465,126	1,230,139	△234,987	△16.0

(1503_わさび公社_損益計算書)

表2 貸借対照表

一般社団法人遠野わさび公社

(単位：円、%)

区 分	平成27年度	平成28年度	前年度比較	
			増減額	増減率
1 資産	7,025,646	6,868,095	157,551	2.3
(1)流動資産	5,459,359	5,495,651	△36,292	△0.7
現金及び預金	2,722,840	2,464,637	△258,203	△9.5
売掛金	980,059	1,225,846	245,787	25.1
仕掛品	1,750,400	1,712,342	△38,058	△2.2
前払費用	0	80,000	80,000	皆増
未収入金	6,060	12,826	6,766	111.7
(2)有形固定資産	1,566,287	1,372,444	△193,843	△12.4
構築物	1,382,198	1,219,098	△163,100	△11.8
工具器具備品	184,089	153,346	△30,743	△16.7
2 負債	560,520	637,956	77,436	13.8
(1)流動負債	560,520	637,956	77,436	13.8
買掛金	131,749	170,563	38,814	29.5
未払費用	253,091	298,117	45,026	17.8
前受金	103,680	103,680	0	0.0
未払法人税等	72,000	72,000	0	0.0
預り金	0	△6,404	△6,404	皆減
3 純資産	6,465,126	6,230,139	△234,987	△3.6
(1)資本金	5,000,000	5,000,000	0	0.0
(2)利益剰余金	1,465,126	1,230,139	△234,987	△16.0
負債及び純資産合計	7,025,646	6,868,095	△157,551	△2.2

(1504_わさび公社_貸借対照表)