

令和3年度

遠野市が出資している
法人の監査結果報告書

遠野市監査委員

遠野市監査委員告示第12号
令和4年8月29日

地方自治法第199条第7項の規定により遠野市が出資している法人の監査を実施したので、同条第9項の規定により、その結果を別紙のとおり公表します。

遠野市監査委員 多田博子
遠野市監査委員 奥友康悦

【凡例】

- 1 文中及び各表中に用いる比率は、原則として小数点第2位を四捨五入して表示した。
- 2 千円単位で表示してあるものについては、原則として千円未満を四捨五入して表示した。そのため差額又は合計金額が一致しない場合がある。
- 3 文中及び各表中に用いる構成比率は、それぞれの占める割合を表示し、比較増減率（伸び率）は前年度に対する増減の割合を表示した。
- 4 符号の用法は、次のとおりである。
 - 「0.0」は、比較増減率の欄を除き、該当数値はあるが表示単位未満のものを示す。
 - 「-」は、該当数値がないもの又は算出不能なものを示す。
 - 「△」は、負数、減又は収入不足を示す。

遠野市が出資している法人の監査結果報告書 (令和3年度決算分)

第1 監査の期日、対象等

地方自治法第199条第7項の規定に基づき、市が出資している株式会社遠野ふるさと商社の監査を実施した。書類監査は令和4年7月11日、法人からの聞き取りによる監査は、法人事務所において7月13日実施した。

しかし、令和3年度決算に係る修正が生じたとのことから臨時株主総会後の8月24日に市から監査の再依頼があった。このため、書類監査と法人からの聞き取り監査を市役所本庁舎会議室において8月25日再度実施した。

法人名	資本金総額	市の出資金	出資率
株式会社遠野ふるさと商社	64,025千円	30,000千円	46.9%

(④1000_監査対象法人)

第2 監査の内容

法人の令和3年度における事業報告書及び財務諸表により、その内容を監査するとともに、総勘定元帳、預金通帳その他関係書類を試査する形で提示を受け、また、法人の代表者、経理担当者等からの説明を聴取して実施した。

第3 監査の結果

次のとおり改善を要するものを指摘事項とした。

【指摘事項】

令和3年度決算の税務申告を青色で申告したが、青色申告承認申請を行っておらず、青色申告者の優遇措置である前年度欠損金の繰越控除、30万円未満の固定資産税一括減価償却経費計上措置等を受けることができなくなり、5,961,900円の法人税、法人住民税及び法人事業税を追加納付した。

今後は利益の損失につながらないよう、業務内容の明確化やチェック体制の見直し、委託先の業務遂行状況確認など適正に処理されたい。

株式会社遠野ふるさと商社

一般社団法人遠野ふるさと公社（以下「公社」という。）の経営改革を進めることを目的に、令和2年2月21日に遠野市の出資により株式会社TFKとして設立した法人で、令和2年5月20日に現在の名称に商号変更した。

令和2年7月1日、公社が行っていた遠野市情報交流センター（遠野風の丘）及び伝承園の指定管理者制度に基づく管理運営、市からの遠野市ふるさと納税返礼品発送業務等各種受託業務、営業販売（地域商社）事業の譲渡を受けて本格的に事業を開始した。

令和3年度は、アナログで管理していた勤怠や決裁等に関してツールを導入しバックヤード業務の効率化を図ったほか、10年前に立ち上げたホームページを全面改修し、スマートフォンへの対応など広告宣伝の強化に努めた。

風の丘事業は、4月のリニューアルオープンにより入場者の増加が見込まれたが、繁忙期である7～9月に新型コロナウイルス感染症拡大の影響を受け、入込数は689,333人とコロナ禍前と比較して2割近く減少した。しかし、売場面積の拡張による販売力強化や飲食スペースを1つの空間としたことにより利用者の利便性が向上し、更には商品やイベントを含むサービスの見直しに努めたことで、コロナ禍前の販売額を維持することができた。

地域商社事業は、新たにふるさと納税ポータルサイト楽天に出店登録し、商品の販売促進に努めたほか、ビールの里プロジェクトと連携し、ホップを素材とした「ホップフランク」と「ホップソーダ」の商品開発に取り組み、令和4年2月からその販売を開始した。

部門別売上は、売店部門の3施設及び販売部門4事業の合計で237,216千円、食堂部門は2施設で56,179千円となっている。このうち、売店部門の川徳店を11月に整理した。

伝承園事業は、カップ淵から伝承園への誘客を推進し、新たに伝承園でしか買うことのできないカップ焼の開発販売に取り組み、入込数16,944人は前年度を上回ったものの、コロナ禍前から減少してきている集客が大きな課題となっている。

指定管理・受託事業では、2施設の指定管理料として16,170千円、受託事業である遠野市ふるさと納税返礼品発送等業務、友好都市等交流事業物産販売業務、さわやかトイレ等清掃業務、地場産品販路拡大業務、地域未来投資産学官共同研究事業業務等並びに従業員の雇用調整に伴う出向先からの負担金、公社事務負担手数料等の合計で79,594千円の収入があった。その他、遠野市観光推進協議会が実施する遠野市観光振興事業チャレンジ補助金、震災復興で生み出された新たな魅力発信事業の負担金2,256千円の収入があった。

経営成績は、総収益418,351千円、総費用400,748千円、当期純利益17,603千円の黒字となり、これに前期繰越利益剰余金△16,236千円を合わせた1,367千円が次期繰越利益剰余金となった。

しかしながら、会社設立当初に青色申告書承認申請手続きがなされておらず、前年度からの繰越欠損金控除を受けられなくなるなど、修正申告による法人税、法人住民税及び法人事業税 約600万円の追加納付が発生し、本来であれば利益を更に計上できたはずが、事務処理上のミスとチェック体制の不備から利益が損なわれることとなった。

本格的に事業を開始してから2年、新型コロナウイルス感染症の影響を受けながらも、

新しい事業や経営改革への取り組みにより、当期純利益を黒字化し、昨年損失が解消されるなど明るい兆しが見えた(株)遠野ふるさと商社にとっては不本意な結果となった。

今後、このような事務手続き上のミスから利益の損失につながらないように、業務内容の明確化やチェック体制の見直しなど着実に事務改善を図られるとともに、委託先の業務遂行状況の確認を確実に実施されたい。

事業の展開にあたっては、自社製品のラインアップの拡大、「遠野ならではの」商品の情報発信強化を進め、「永遠の日本のふるさと遠野」のもの・人・文化に着目したビジネスに取り組む地域商社として、十二分にその機能が発揮されることを望む。

(1) 経営状況

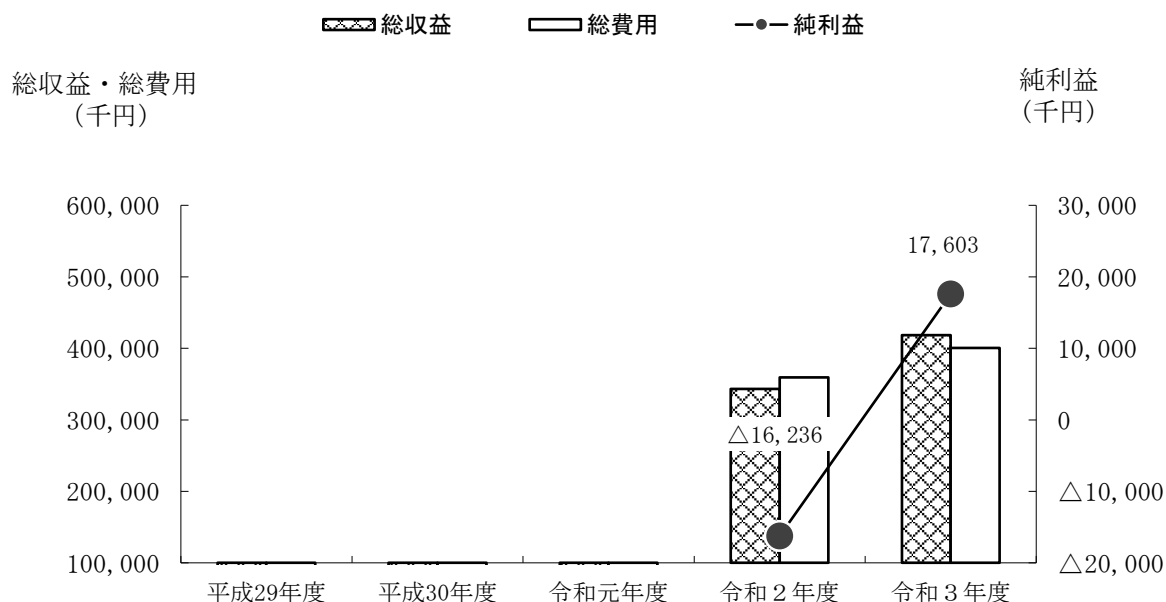
(単位：円、%)

区 分	令和2年度	令和3年度	前年度比較	
			増減額	増減率
総 収 益	343,169,807	418,350,887	75,181,080	21.9
総 費 用	359,406,017	400,748,410	41,342,393	11.5
当期純利益	△16,236,210	17,602,477	33,838,687	208.4

(④1601_ふるさと商社_経営状況)

※ 総費用には、法人税等充当額を含む。

総収益・総費用及び純利益の推移

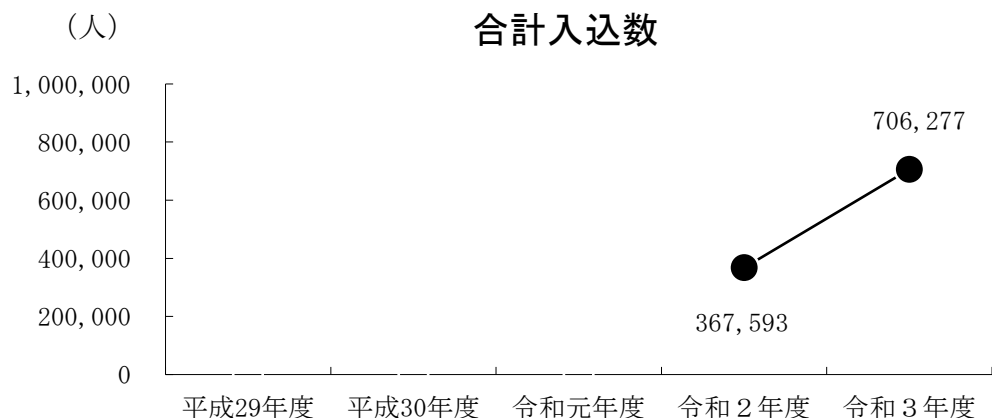


株式会社遠野ふるさと商社

(単位：千円)

区 分	平成29年度	平成30年度	令和元年度	令和2年度	令和3年度
総収益	—	—	—	343,170	418,351
総費用	—	—	—	359,406	400,748
純利益	—	—	—	△16,236	17,603

(④1602_ふるさと商社_総収益等の推移)

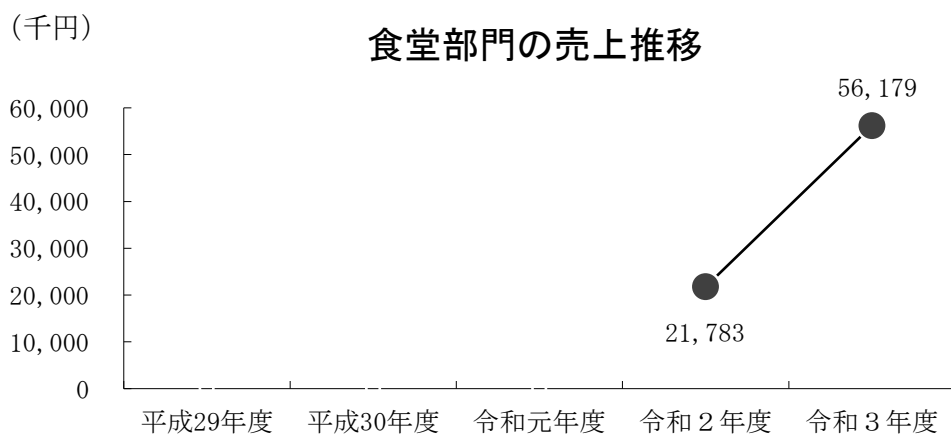


株式会社遠野ふるさと商社

(単位：人、%)

区分		入込数					前年度比較	
No.	施設名	平成29年度	平成30年度	令和元年度	令和2年度	令和3年度	増減	増減率
1	伝承園	—	—	—	13,680	16,944	3,264	23.9
2	風の丘	—	—	—	353,913	689,333	335,420	94.8
計		—	—	—	367,593	706,277	338,684	92.1

(④1603_ふるさと商社_01入込数)



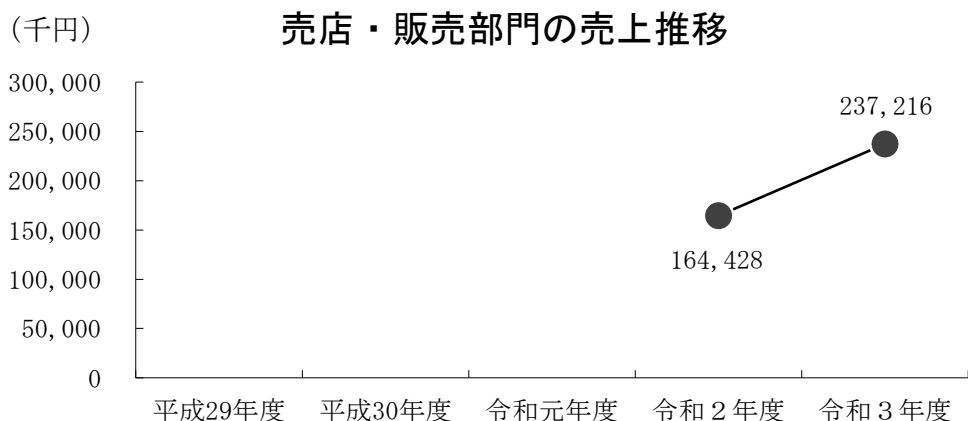
株式会社遠野ふるさと商社

(単位：千円、%)

区分		食堂部門の売上推移					前年度比較	
No.	施設名	平成29年度	平成30年度	令和元年度	令和2年度	令和3年度	増減	増減率
1	伝承園	—	—	—	6,965	9,739	2,774	39.8
2	風の丘	—	—	—	14,818	46,440	31,622	213.4
計		—	—	—	21,783	56,179	34,396	157.9

(④1605_ふるさと商社_03食堂)

(注) 令和2年度については、「7月～3月」の9カ月間の金額である。



株式会社遠野ふるさと商社

(単位：千円、%)

区分		売店・販売部門の売上推移					前年度比較	
No.	施設名等	平成29年度	平成30年度	令和元年度	令和2年度	令和3年度	増減	増減率
1	伝承園	0	0	0	6,799	7,440	641	9.4
2	風の丘	0	0	0	70,423	179,457	109,034	154.8
3	川徳店	0	0	0	32,665	19,213	△13,452	△41.2
4	宣伝販売	0	0	0	28,558	8,425	△20,133	△70.5
5	ふるさと会員	0	0	0	19,810	18,787	△1,023	△5.2
6	物産フェア	0	0	0	2,161	480	△1,681	△77.8
7	武蔵野店	0	0	0	4,012	3,414	△598	△14.9
計		0	0	0	164,428	237,216	72,788	44.3

(④1604_ふるさと商社_02売店・販売)

(注) 令和2年度については、「7月～3月」の9カ月間の金額である。

(2) 財務状況

表 1 損益計算書

株式会社遠野ふるさと商社

(単位：円、%)

区 分		令和 2 年度	令和 3 年度	前年度比較	
				増減額	増減率
1 収入	(1) 売上高	279,170,254	405,785,338	126,615,084	45.4
	(2) 営業外収入	63,999,553	12,565,530	△51,434,023	△80.4
	計	343,169,807	418,350,868	75,181,061	21.9
2 支出	(1) 売上原価	104,097,651	200,733,676	96,636,025	92.8
	(2) 販売費及び 一般管理費	194,602,478	190,104,027	△4,498,451	△2.3
	(3) 営業外費用	178,441	529,327	350,886	196.6
	計	298,878,570	391,367,030	92,488,460	30.9
経常利益		44,291,237	26,983,838	△17,307,399	△39.1
特別利益		0	19	19	皆増
特別損失		60,291,247	966,846	△59,324,401	△98.4
法人税等充当額		236,200	8,414,534	8,178,334	3,462.5
当期純利益		△16,236,210	17,602,477	33,838,687	208.4
前期繰越利益剰余金		0	△16,236,210	△16,236,210	—
次期繰越利益剰余金		△16,236,210	1,366,267	17,602,477	108.4

(④1608_ふるさと商社_損益計算書)

表2 貸借対照表

株式会社遠野ふるさと商社

(単位：円、%)

区 分	令和2年度	令和3年度	前年度比較	
			増減額	増減率
1 資産	86,253,635	139,105,980	52,852,345	61.3
(1) 流動資産	83,985,375	134,784,732	50,799,357	60.5
現金及び預金	49,890,605	103,830,158	53,939,553	108.1
売掛金	5,150,681	4,628,100	△522,581	△10.1
商品	3,913,833	5,492,709	1,578,876	40.3
製品	1,312,290	803,327	△508,963	△38.8
貯蔵品(原材料)	1,907,092	778,946	△1,128,146	△59.2
前払費用	57,310	127,320	70,010	122.2
立替金	0	44,494	44,494	皆増
未収入金	21,753,513	19,214,678	△2,538,835	△11.7
未収還付法人税等	51	0	△51	皆減
貸倒引当金	0	△135,000	△135,000	—
(2) 固定資産	2,268,260	4,321,248	2,052,988	90.5
建物附属設備	2,066,457	1,943,934	△122,523	△5.9
工具器具備品	23	1,704,470	1,704,447	7,410,639.1
一括償却資産	0	513,334	513,334	皆増
保証金	201,780	159,510	△42,270	△20.9
2 負債	38,439,845	73,689,713	35,249,868	91.7
(1) 流動負債	28,439,845	64,523,713	36,083,868	126.9
買掛金	6,868,355	11,746,515	4,878,160	71.0
未払金	16,019,958	19,128,944	3,108,986	19.4
預り金	547,459	406,570	△140,889	△25.7
仮受金	4,767,873	13,776,384	9,008,511	188.9
未払法人税等	236,200	8,400,600	8,164,400	3,456.6
未払消費税等	0	11,064,700	11,064,700	皆増
(2) 固定負債	10,000,000	9,166,000	△834,000	△8.3
長期借入金	10,000,000	9,166,000	△834,000	△8.3
3 純資産	47,813,790	65,416,267	17,602,477	36.8
(1) 株主資本	47,813,790	65,416,267	17,602,477	36.8
資本金	64,025,000	64,025,000	0	0.0
資本準備金	25,000	25,000	0	0.0
繰越利益剰余金	△16,236,210	1,366,267	17,602,477	108.4
負債及び純資産合計	86,253,635	139,105,980	52,852,345	61.3

(④1609_ふるさと商社_貸借対照表)