

遠野市監査委員告示第7号

平成22年8月20日

地方自治法第199条第7項の規定により遠野市が出資している法人の監査を実施したので、同条第9項の規定により、その結果を別紙のとおり公表します。

遠野市監査委員 瀧本孝一

遠野市監査委員 佐藤サヨ子

遠野市監査委員 新田勝見

遠野市が出資している法人の監査結果報告書 (平成21年度決算分)

第1 監査の対象

法 人 名	資本金総額	市の出資金	出資率
1 遠野アドホック株式会社	35,000千円	10,000千円	28.6%
2 株式会社遠野	200,000千円	100,000千円	50.0%
3 株式会社遠野テレビ	93,000千円	50,000千円	53.8%
4 財団法人遠野市水道業務管理公社	12,500千円	12,500千円	100.0%
5 社団法人遠野市畜産振興公社	190,000千円	130,000千円	68.4%
6 社団法人遠野ふるさと公社	71,000千円	60,500千円	85.2%
7 社団法人宮守わさびバイオテクノロジー公社	5,000千円	3,300千円	66.0%
合 計	606,500千円	366,300千円	-

(1010_監査対象法人)

第2 監査の期間

平成22年7月21日から平成22年8月18日まで、延べ4日間実施した。

第3 監査の方法

各法人の平成21年度における事業報告書及び財務諸表により、その内容を監査するとともに、各法人の事務所等に臨場し、総勘定元帳、預金通帳その他関係書類を試査する形で提示を受け、また、法人の代表者、経理担当者等からの説明を聴取して実施した。

第4 監査の結果

各法人の事業報告書及び財務諸表は、本事業年度における事業成果並びに財務状況を概ね良好に表示していると認められる。

今後とも、公益法人においては公益法人会計基準、会社法に基づく法人においては企業会計原則を遵守しながら一層の経営努力を望むものである。

各法人の監査結果は、次のとおりである。

1 遠野アドホック株式会社

市街地にある4施設（駐車場含む。）の管理業務を受託しながら、物産館で入館者・観光客に語り部公演の提供や土産品販売を行っており、施設の入館者数は、博物館の休館もあり全体で63,189人で、前年度と比べると19,320人（前年度比△23.4%）減少している。

経営成績では、総収益36,133,519円（前年度37,589,695円）に対する総費用は35,929,716円（前年度36,329,753円）で、当期純利益は203,803円（前年度1,259,942円）となっている。これに前期繰越剰余金5,418,515円を加えた次期繰越剰余金は、5,622,318円となっており、当期純利益は少額ではあるが確保され堅調に推移している。

博物館の休館もあって年度の入館者は減少しているが、決算期（6月～5月）の入館者は博物館を除く3施設は前年度と比べ増加している。それに伴い物産部門の売上も伸びている。博物館の休館が経営に大きく影響しているが、経費の節減を図りながら黒字経営の努力をしていると認められる。今後期待したい。

経営状況等の詳細は、以下のとおりである。

(1) 経営状況

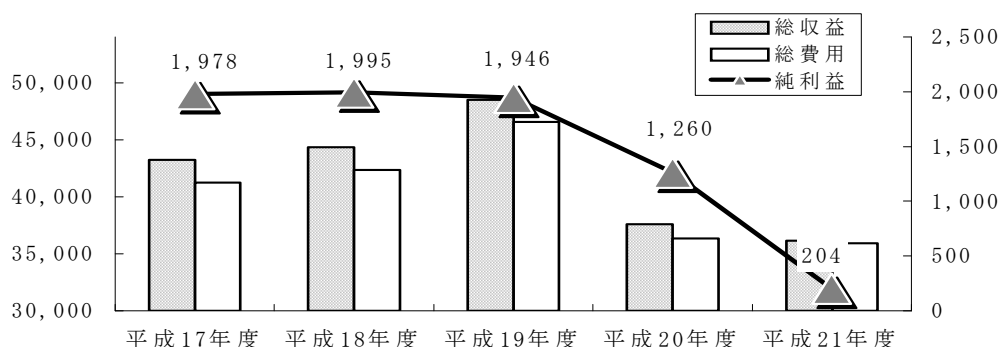
（単位：円、％）

区 分	平成21年度	平成20年度	前年度比較	
			増減額	増減率
総 収 益	36,133,519	37,589,695	△1,456,176	△3.9
総 費 用	35,929,716	36,329,753	△400,037	△1.1
当期純利益	203,803	1,259,942	△1,056,139	△83.8

（1201_アドホック_経営状況）

※ 総費用には、法人税等納税充当金を含む。

総収益・総費用及び純利益の推移

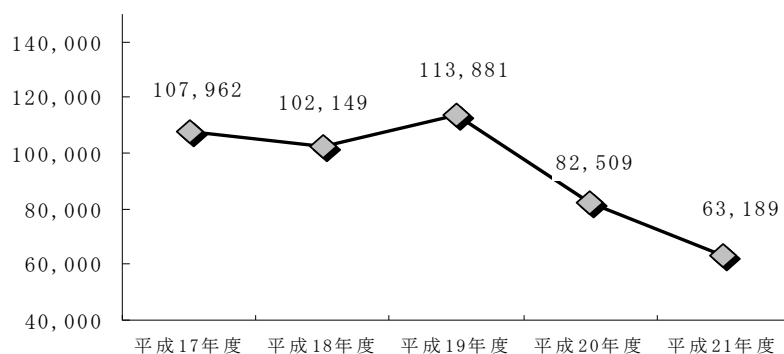


（単位：千円）

区 分	平成17年度	平成18年度	平成19年度	平成20年度	平成21年度
総収益	43,213	44,335	48,501	37,590	36,134
総費用	41,235	42,340	46,555	36,330	35,930
純利益	1,978	1,995	1,946	1,260	204

（1202_アドホック_総収入等の推移）

4 施設入館者数



遠野アドホック

(単位：人、%)

区 分		入館者数					前年度比較	
No.	施設名	平成17年度	平成18年度	平成19年度	平成20年度	平成21年度	増減	増減率
1	とおの昔話村	46,832	46,382	55,830	39,975	38,092	△1,883	△4.7
2	博物館	28,430	27,197	32,575	22,470	4,205	△18,265	△81.3
3	城下町資料館	12,434	14,061	12,739	9,765	9,600	△165	△1.7
4	蔵の道ギャラリー	20,266	14,509	12,737	10,299	11,292	993	9.6
	計	107,962	102,149	113,881	82,509	63,189	△19,320	△23.4

(1203_アドホック_入館者数)

(2) 財務状況

表1 損益計算書

(単位：円、%)

区 分		平成21年度	平成20年度	前年度比較	
				増減額	増減率
1 収入	(1)売上高	35,749,370	37,120,670	△1,371,300	△3.7
	(2)営業外収益	384,149	469,025	△84,876	△18.1
	計	36,133,519	37,589,695	△1,456,176	△3.9
2 支出	(1)売上原価	14,618,945	13,735,591	883,354	6.4
	(2)販売費及び一般管理費	20,499,571	21,942,162	△1,442,591	△6.6
	(3)営業外費用	500,000	0	500,000	皆増
	計	35,618,516	35,677,753	△59,237	△0.2
経常利益		515,003	1,911,942	△1,396,939	△73.1
法人税等充当額		311,200	652,000	△340,800	△52.3
当期純利益		203,803	1,259,942	△1,056,139	△83.8
前期繰越剰余金		5,418,515	4,158,573	1,259,942	30.3
次期繰越剰余金		5,622,318	5,418,515	203,803	3.8

(1205_アドホック_損益計算書)

表2 貸借対照表

遠野アドホック

(単位：円、%)

区 分	平成21年度	平成20年度	前年度比較	
			増減額	増減率
1 資産	48,895,770	47,052,556	1,843,214	3.9
(1)流動資産	37,144,919	34,247,412	2,897,507	8.5
現金及び預金	34,602,184	31,111,097	3,491,087	11.2
商品	811,785	790,875	20,910	2.6
貯蔵品	483,600	388,500	95,100	24.5
立替金	0	0	0	0.0
未収入金	1,247,350	1,917,860	△670,510	△35.0
前払費用	0	39,080	△39,080	皆減
(2)有形固定資産	11,181,650	12,235,943	△1,054,293	△8.6
(3)無形固定資産	227,201	227,201	0	0.0
(3)投資等	342,000	342,000	0	0.0
2 負債	8,273,452	6,634,041	1,639,411	24.7
(1)流動負債	7,973,452	6,334,041	1,639,411	25.9
買掛金	2,585,500	2,340,998	244,502	10.4
未払金	305,300	384,400	△79,100	△20.6
未払費用	1,311,292	1,256,833	54,459	4.3
仮受金	3,741,260	2,167,010	1,574,250	72.6
未払法人税等	30,100	184,800	△154,700	△83.7
(2)固定負債	300,000	300,000	0	0.0
3 純資産	40,622,318	40,418,515	203,803	0.5
(1)資本金	35,000,000	35,000,000	0	0.0
(2)繰越利益剰余金	5,622,318	5,418,515	203,803	3.8
うち当期純利益	203,803	1,259,942	△1,056,139	△83.8
負債及び純資産合計	48,895,770	47,052,556	1,843,214	3.9

(1206_アドホック_貸借対照表)

2 株式会社遠野

「交流人口の拡大を図り、地域活性化へ寄与する」という基本理念を継承しつつ、実質の収支安定に向けて経営基盤の強化、集客増加のための継続的な販売促進、経費の効率性に取り組んでいるとのこと。

平成22年2月に厨房改修工事等のために約1ヵ月間の全館休業や新型インフルエンザの流行及び不況の影響により、全国的に観光客入り込み数が低迷する中で、営業努力と経費節減等で3年ぶりの黒字転換を図っており、経営努力のあとがうかがわれる。

宿泊人数は16,979人で前年度に比べ886人(5.5%)増加している。

経営成績では、総収益は438,499,460円で、前年度に比べ9,799,619円(2.3%)増加している。総費用は436,726,165円で、前年度に比べ2,858,878円(0.7%)増加している。当期純利益は、1,773,295円で、前年度の△5,167,446円に比べ6,940,741円(134.3%)と大幅に増加している。より一層の経営努力と職員一丸となった利用者の拡大及びサービスの向上で黒字の維持と健全経営を願うものである。

平成19年度に起こした食中毒事故に伴う厨房改修工事等の改善も行なったので、食中毒事故を絶対起こさないようにするための、整理整頓等の意識の向上と具体的かつ実効性のある行動マニュアルの整備や検証に努められたい。

経営状況等の詳細は、以下のとおりである。

(1) 経営状況

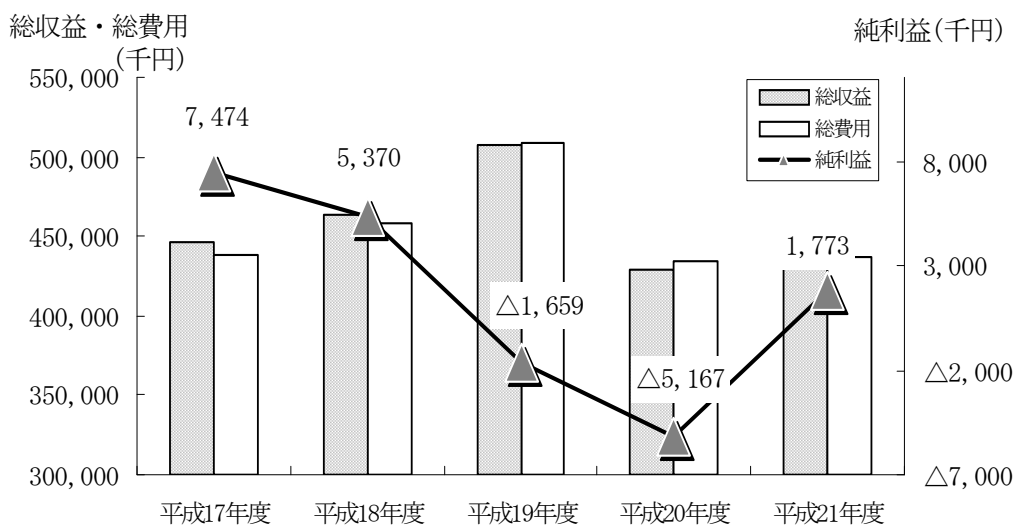
(単位：円、%)

区 分	平成21年度	平成20年度	前年度比較	
			増減額	増減率
総 収 益	438,499,460	428,699,841	9,799,619	2.3
総 費 用	436,726,165	433,867,287	2,858,878	0.7
当期純利益	1,773,295	△5,167,446	6,940,741	134.3

(1301_遠野_経営状況)

※ 総費用には、法人税等納税充当金を含む。

総収益・総費用及び純利益の推移



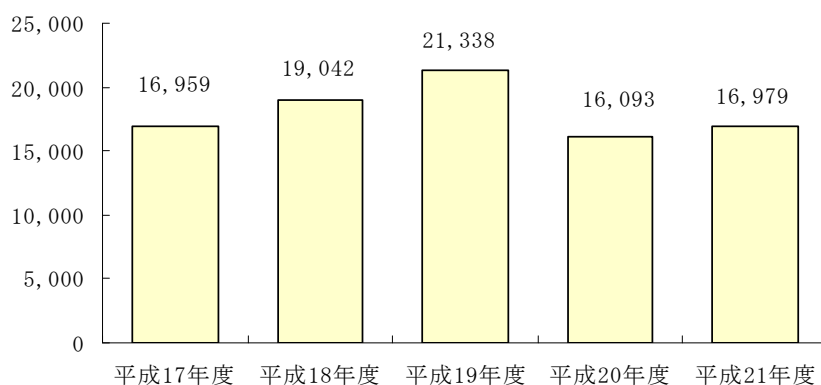
遠野

(単位：千円)

区分	平成17年度	平成18年度	平成19年度	平成20年度	平成21年度
総収益	446,086	463,045	507,024	428,700	438,499
総費用	438,612	457,675	508,683	433,867	436,726
純利益	7,474	5,370	△1,659	△5,167	1,773

(1302_遠野_総収入等の推移)

宿泊客数の推移



遠野

(単位：人、%)

	平成17年度	平成18年度	平成19年度	平成20年度	平成21年度	前年度比較	増減率
宿泊客数	16,959	19,042	21,338	16,093	16,979	886	5.5

(1303_遠野_宿泊客数の推移)

(2) 財務状況

表1 損益計算書

遠野

(単位：円、%)

区 分		平成21年度	平成20年度	前年度比較	
				増減額	増減率
1 収入	(1) 売上高	436,583,285	426,655,722	9,927,563	2.3
	(2) 営業外収益	1,903,688	2,030,077	△126,389	△6.2
	計	438,486,973	428,685,799	9,801,174	2.3
2 支出	(1) 売上原価	99,057,462	96,557,432	2,500,030	2.6
	(2) 販売費及び一般管理費	336,521,304	333,896,073	2,625,231	0.8
	(3) 営業外費用	63,065	200,000	△136,935	△68.5
	計	435,641,831	430,653,505	4,988,326	1.2
経常利益		2,845,142	△1,967,706	4,812,848	244.6
特別利益		12,487	14,042	△1,555	△11.1
特別損失		104,000	26,000	78,000	300.0
法人税等充当額		2,302,939	1,780,100	522,839	29.4
法人税等調整額		△1,322,605	△1,407,682	85,077	6.0
当期純利益		1,773,295	△5,167,446	6,940,741	134.3
前期繰越利益剰余金		5,484,404	10,651,850	△5,167,446	△48.5
過年度税効果調整額		0	0	0	0.0
次期繰越剰余金		7,257,699	5,484,404	1,773,295	32.3

(1305_遠野_損益計算書)

表2 貸借対照表

遠野

(単位：円、%)

区 分	平成21年度	平成20年度	前年度比較	
			増減額	増減率
1 資産	250,494,873	247,043,491	3,451,382	1.4
(1) 流動資産	171,637,777	159,301,725	12,336,052	7.7
現金・預金	141,393,314	125,690,194	15,703,120	12.5
売掛金	21,465,741	23,546,987	△2,081,246	△8.8
棚卸資産	5,987,481	6,595,240	△607,759	△9.2
立替金	3,283	12,257	△8,974	△73.2
前払費用	0	88,435	△88,435	皆減
仮払金	0	5,000	△5,000	皆減
繰延税金資産	2,706,115	2,161,510	544,605	25.2
未収還付法人税等	176,700	1,343,383	△1,166,683	△86.8
未収金	33,937	0	33,937	皆増
貸倒引当金	△128,794	△141,281	12,487	8.8
(2) 固定資産	2,862,035	2,472,108	389,927	15.8
有形固定資産	2,729,096	2,329,909	399,187	17.1
無形固定資産	132,939	142,199	△9,260	△6.5
(3) 投資等	75,995,061	85,269,658	△9,274,597	△10.9
長期前払費用	0	50,000	△50,000	皆減
敷金	49,000	49,000	0	0.0
投資有価証券	75,000,451	85,003,048	△10,002,597	△11.8
出資金	100,000	100,000	0	0.0
リサイクル預託金	67,610	67,610	0	0.0
長期繰延税金資産	778,000	0	778,000	皆増
2 負債	42,637,174	40,959,087	1,678,087	4.1
(1) 流動負債	36,201,014	37,895,980	△1,694,966	△4.5
買掛金	7,438,478	7,979,196	△540,718	△6.8
未払金	2,464,217	10,909,017	△8,444,800	△77.4
未払費用	12,349,050	9,998,064	2,350,986	23.5
前受金	56,700	24,150	32,550	134.8
仮受金	99,610	168,280	△68,670	△40.8
未払消費税等	2,897,300	1,290,600	1,606,700	124.5
従業員預り金	0	0	0	0.0
未払法人税等	2,927,600	686,800	2,240,800	326.3
賞与引当金	6,000,000	5,000,000	1,000,000	20.0
預り金	1,968,059	1,839,873	128,186	7.0
(2) 固定負債	6,436,160	3,063,107	3,373,053	110.1
3 純資産	207,857,699	206,084,404	1,773,295	0.9
(1) 資本金	200,000,000	200,000,000	0	0.0
(2) 利益準備金	600,000	600,000	0	0.0
(3) 繰越利益剰余金	7,257,699	5,484,404	1,773,295	32.3
負債及び資本合計	250,494,873	247,043,491	3,451,382	1.4

(1306_遠野_貸借対照表)

3 株式会社遠野テレビ

株式会社遠野テレビは、遠野市が個性豊かで活力と潤いに満ちた地域社会をめざして整備した高度情報施設「遠野テレビ」の運営受託を主な業務として平成12年に設立された会社である。

平成21年度は、平成23年7月のアナログテレビ放送の円滑な終了とデジタル放送への完全移行に向け、市と一体となって、未加入世帯の調査の実施や地デジ完全移行に向けたPR活動及びNHK等置局しない地域への説明会の開催、市民の不安払拭、加入促進など市民生活に役立つ総合的な情報サービスの提供に努めている。特に平成22年度は減免措置により加入の大幅増が予想される。

平成22年3月31日現在の加入状況は、遠野エリア 5,636件（前年度比 136件増、加入率 67.4%）、宮守エリア 1,260件（前年度比 11件増、加入率 81.3%）、合計 6,896件（前年度比 147件増、加入率 69.5%）となっている。

経営成績では、総収益 199,259,038円（前年度 217,395,138円）に対する総費用は 191,964,188円（前年度 207,826,933円）で、当期純利益 7,294,850円（前年度 9,568,205円）となっている。これに前期繰越剰余金 34,951,039円を加えた次期繰越剰余金は、42,245,889円となっており、市の委託料が年々少しずつ減額されている中で、確実に当期純利益、繰越剰余金を生み出し、適正な経営状態で堅調に推移しており、堅実な黒字体制の経営であると認められる。

また、事業に対して前向きな姿勢でさまざまな営業の企画に取り組んでおり、将来性を感じられた。

平成22年度で開局10周年を迎えることから、自社による番組制作のノウハウの蓄積を図り、他社からの出向職員に依存しなくてもいいように職員の資質向上に努められたい。

経営状況等の詳細は、以下のとおりである。

(1) 経営状況

（単位：円、％）

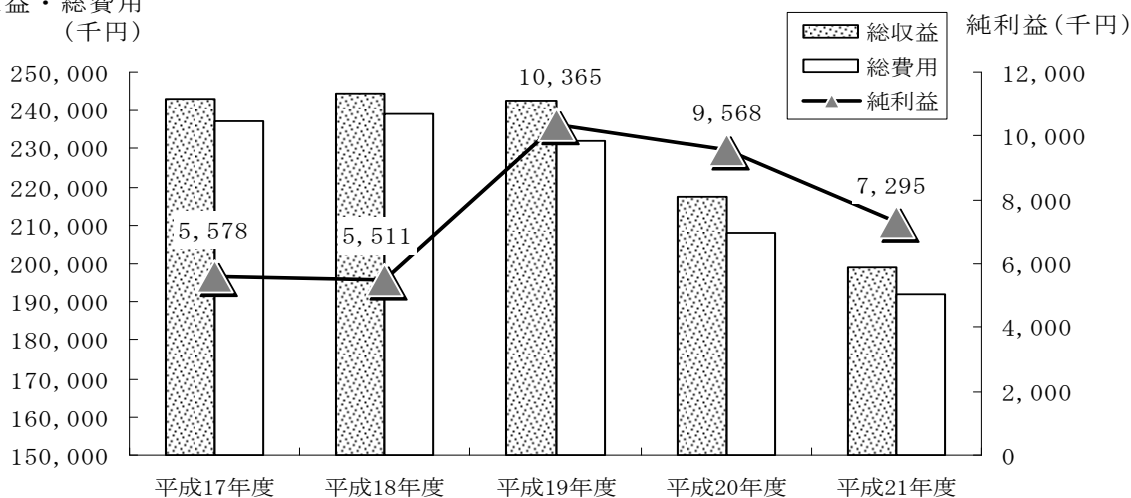
区 分	平成21年度	平成20年度	前年度比較	
			増減額	増減率
総 収 益	199,259,038	217,395,138	△18,136,100	△8.3
総 費 用	191,964,188	207,826,933	△15,862,745	△7.6
当期純利益	7,294,850	9,568,205	△2,273,355	△23.8

(1401_遠野テレビ_経営状況)

※ 総費用には、法人税等納税充当金を含む。

総収益・総費用及び純利益の推移

総収益・総費用
(千円)



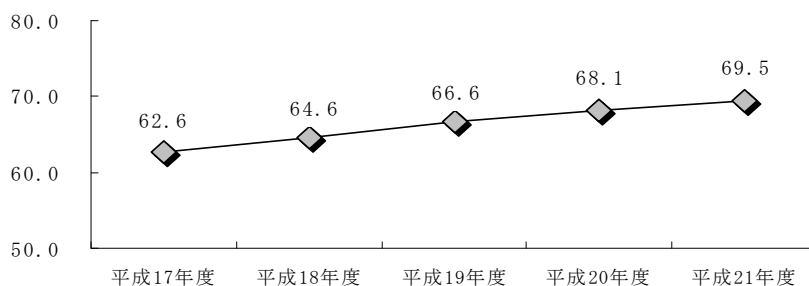
遠野テレビ

(単位：千円)

区分	平成17年度	平成18年度	平成19年度	平成20年度	平成21年度
総収益	243,074	244,515	242,490	217,395	199,259
総費用	237,496	239,004	232,125	207,827	191,964
純利益	5,578	5,511	10,365	9,568	7,295

(1402_遠野テレビ_総収入等の推移)

遠野テレビ加入率の推移



遠野テレビ

(単位：世帯、%)

		平成17年度	平成18年度	平成19年度	平成20年度	平成21年度	前年度比較	増減率
遠野エリア	対象世帯数	8,366	8,366	8,366	8,366	8,366	0	0.0
	加入世帯数	5,234	5,314	5,387	5,500	5,636	136	2.5
	加入率	62.6	63.5	64.4	65.7	67.4	1.7	2.6
宮守エリア	対象世帯数		1,550	1,550	1,550	1,550	0	0.0
	加入世帯数		1,089	1,222	1,249	1,260	11	0.9
	加入率		70.3	78.8	80.6	81.3	0.7	0.9
合計	対象世帯数	8,366	9,916	9,916	9,916	9,916	0	0.0
	加入世帯数	5,234	6,403	6,609	6,749	6,896	147	2.2
	加入率	62.6	64.6	66.6	68.1	69.5	1.4	2.1

(1403_遠野テレビ_加入率の推移)

(2) 財務状況

表1 損益計算書

遠野テレビ

(単位：円、%)

区 分		平成21年度	平成20年度	前年度比較	
				増減額	増減率
1 収入	(1) 売上高	199,103,099	214,181,912	△15,078,813	△7.0
	(2) 営業外収益	155,939	3,213,226	△3,057,287	△95.1
	計	199,259,038	217,395,138	△18,136,100	△8.3
2 支出	(1) 売上原価	73,862,642	85,180,828	△11,318,186	△13.3
	(2) 販売費及び 一般管理費	116,537,496	117,708,905	△1,171,409	△1.0
	(3) 営業外費用	862,750	0	862,750	皆増
	計	191,262,888	202,889,733	△11,626,845	△5.7
経常利益		7,996,150	14,505,405	△6,509,255	△44.9
法人税等充当額		701,300	4,937,200	△4,235,900	△85.8
当期純利益		7,294,850	9,568,205	△2,273,355	△23.8
前期繰越剰余金		34,951,039	25,382,834	9,568,205	37.7
次期繰越剰余金		42,245,889	34,951,039	7,294,850	20.9

(1405_遠野テレビ_損益計算書)

表2 貸借対照表

遠野テレビ

(単位：円、%)

区 分	平成21年度	平成20年度	前年度比較	
			増減額	増減率
1 資産	183,492,289	166,590,823	16,901,466	10.1
(1) 流動資産	179,841,891	160,908,354	18,933,537	11.8
現金及び預金	140,934,376	122,270,869	18,663,507	15.3
貯蔵消耗品	338,445	282,100	56,345	20.0
立替金	0	0	0	0.0
未収金	37,871,440	38,324,775	△453,335	△1.2
前払費用	697,630	30,610	667,020	2,179.1
(2) 有形固定資産	3,502,398	4,719,719	△1,217,321	△25.8
(3) 無形固定資産	0	862,750	△862,750	皆減
(3) 投資等	148,000	100,000	48,000	48.0
2 負債	48,246,400	38,639,784	9,606,616	24.9
(1) 流動負債	48,246,400	38,639,784	9,606,616	24.9
未払金	2,636,385	539,200	2,097,185	388.9
未払費用	26,274,203	18,468,780	7,805,423	42.3
預り金	18,565,003	18,001,210	563,793	3.1
法人税等未払金	701,300	1,552,400	△851,100	△54.8
従業員預り金	69,509	78,194	△8,685	△11.1
3 純資産	135,245,889	127,951,039	7,294,850	5.7
(1) 資本金	93,000,000	93,000,000	0	0.0
(2) 繰越利益剰余金	42,245,889	34,951,039	7,294,850	20.9
うち当期純利益	7,294,850	9,568,205	△2,273,355	△23.8
負債及び純資産合計	183,492,289	166,590,823	16,901,466	10.1

(1406_遠野テレビ_貸借対照表)

4 財団法人遠野市水道業務管理公社

遠野市水道事業との業務委託契約に基づき、受託している浄水場等8施設の機能維持管理や環境整備、滅菌薬品の補充作業、取水施設の点検管理そして日常の水質監視を行い、市民に安全・安心・安定した水道水供給の維持に努力されている。

給水人口は332人減の27,588人に、給水世帯が20戸減の9,528戸になっている。検針件数は、前年度に比べ148件減の99,576件となっている。

集金は、611件減の23,986件となっている。

給水業務では、メーター検針や水道使用料等の公金収納業務、水道使用に係る開閉栓、宅内漏水調査、冬期間の凍結防止対応など、市民への給水サービスの向上と受託業務が遂行されている。

今期の経営成績は、総収益36,041,899円（前年度比△1.1%）に対する総費用は35,984,085円（前年度比△0.2%）で、当期純利益57,814円（前年度365,311円）を計上し、前期繰越利益剰余金2,800,799円（前年度2,435,488円）と合わせ、当期未処分利益金は2,858,613円（前年度2,800,799円）となっている。

公社は、水道事業の健全な運営に資するため、水道加入の普及、水道に関する啓蒙及び施設管理等を目的に、昭和53年4月に市により設立されて以来、31年11ヶ月間業務を行なってきましたが、設立目的を概ね達成したことや水道事業の民間委託化による一層の効果的・効率的な市民サービス向上を目指すことから、すでに平成22年2月18日の公社理事会において解散が議決され平成22年3月末で解散されている。事業は民間事業組合へ継承されているが、より一層のサービス向上を期待したい。

経営状況等の詳細については、以下のとおりである。

(1) 経営状況

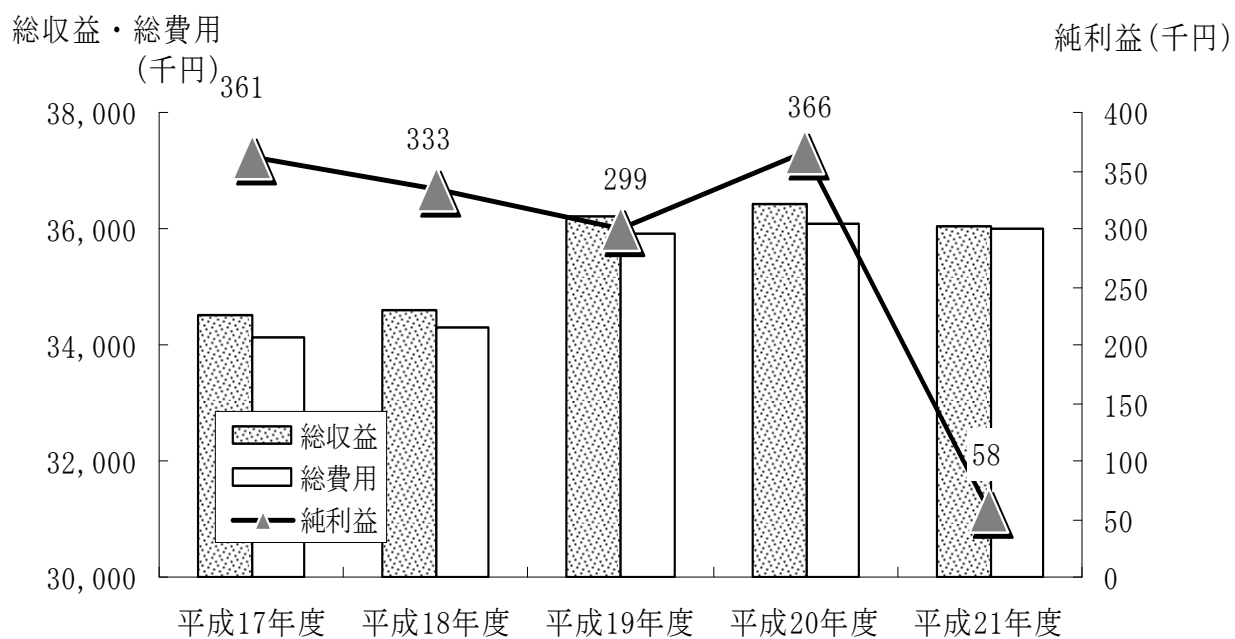
（単位：円、%）

区 分	平成21年度	平成20年度	前年度比較	
			増減額	増減率
総 収 益	36,041,899	36,435,603	△393,704	△1.1
総 費 用	35,984,085	36,070,292	△86,207	△0.2
当期純利益	57,814	365,311	△307,497	△84.2

（2501_水道公社_経営状況）

※ 総費用には、法人税等引当額を含む。

総収益・総費用及び純利益の推移



遠野市水道業務管理公社

(単位：千円)

区分	平成17年度	平成18年度	平成19年度	平成20年度	平成21年度
総収益	34,497	34,615	36,198	36,436	36,042
総費用	34,136	34,282	35,899	36,070	35,984
純利益	361	333	299	366	58

(2502_水道公社_総収入等の推移)

(2) 財務状況

表1 損益計算書

遠野市水道業務管理公社

(単位：円、%)

区 分	平成21年度	平成20年度	前年度比較	
			増減額	増減率
1 事業収入	35,303,810	35,678,096	△374,286	△1.0
(1)水道業務管理 受託料	35,303,810	35,678,096	△374,286	△1.0
2 事業費	35,799,085	35,885,292	△86,207	△0.2
(1)施設管理費	4,909,116	4,824,039	85,077	1.8
(2)一般管理費	30,889,969	31,061,253	△171,284	△0.6
営業利益	△495,275	△207,196	△288,079	△139.0
4 事業外収入	738,089	757,507	△19,418	△2.6
(1)受取利息及 び配当金	30,594	45,686	△15,092	△33.0
(2)雑収入	707,495	711,821	△4,326	△0.6
經常利益	242,814	550,311	△307,497	△55.9
税引前当期純利益	242,814	550,311	△307,497	△55.9
法人税等引当額	185,000	185,000	0	0.0
当期純利益	57,814	365,311	△307,497	△84.2
前期繰越利益金	2,800,799	2,435,488	365,311	15.0
当期未処分利益金	2,858,613	2,800,799	57,814	2.1

(2504_水道公社_損益計算書)

表2 貸借対照表

遠野市水道業務管理公社

(単位：円、%)

区 分	平成21年度	平成20年度	前年度比較	
			増減額	増減率
1 資産	16,311,623	16,343,881	△32,258	△0.2
(1) 流動資産	9,238,823	9,271,081	△32,258	△0.3
現金預金	9,238,823	9,266,713	△27,890	△0.3
未収金	0	4,368	△4,368	皆減
(2) 固定資産	7,072,800	7,072,800	0	0.0
基本財産	7,000,000	7,000,000	0	0.0
その他固定資産	72,800	72,800	0	0.0
2 負債	953,010	1,043,082	△90,072	△8.6
(1) 流動負債	953,010	1,043,082	△90,072	△8.6
未払金	168,659	374,852	△206,193	△55.0
預り金	162,651	34,530	128,121	371.0
仮受消費税	436,700	448,700	△12,000	△2.7
法人税等引当金	185,000	185,000	0	0.0
3 正味財産	15,358,613	15,300,799	57,814	0.4
(1) 基本金	7,000,000	7,000,000	0	0.0
(2) 運用財産	5,500,000	5,500,000	0	0.0
(3) 繰越剰余金	2,800,799	2,435,488	365,311	15.0
(4) 当期剰余金	57,814	365,311	△307,497	△84.2
負債及び正味財産合計	16,311,623	16,343,881	△32,258	△0.2

(2505_水道公社_貸借対照表)

5 社団法人遠野市畜産振興公社

馬の里事業と放牧事業を合わせた全体の経営成績では、総収益 247,397,767円（前年度 295,788,964円、前年度比 △16.4）に対する総費用は 242,695,084円（前年度 284,857,591円、前年度比 △14.8%）で、当期収支差額 4,702,683円（前年度純利益 10,931,373円、前年度比 △57.0%）を計上している。

当期純利益金は、ここ数年間単年度収支で黒字を計上しているものの、当期未処分利益金は、経済不況の影響による競馬離れや厳しい畜産経営環境の中で預託頭数の減少、放牧頭数の減少、配合飼料、化成肥料等の値上げによる要因と従来からの累積繰越欠損金により、81,838,554円の赤字となっている。

【馬の里事業】

平成21年度は、財政収支の均衡化、乗用馬市場の実施、防疫衛生管理の徹底に重点が置かれ事業が推進された。

管理部門では、「身の丈にあった経営管理」を基本とし、収入に見合った支出となるよう取り組み、単年度黒字を計上し繰越欠損金を減らしている努力がうかがわれる。

平成20年9月馬パラチフス病の発症以来、約一年間にわたり対策を講じた結果、昨年10月に安全・安心宣言することができ、当初計画のとおり昨年11月1日に乗用馬市場を実施し、例年より多い39人（H20年は19人）の購買者が全国から集まった。

経営状況については、競走馬施設管理事業での1日平均の預託頭数の計画値 80頭（中央馬55頭、地方馬25頭）に対し 71.3頭（中央馬47.5頭、地方馬23.8頭）の厳しい実績となっている。

経営成績では、総収益 152,338,604円（前年度 182,332,315円）に対し、総費用は 140,691,295円（前年度 168,147,974円）で、当期収支差額は 11,647,309円（前年度収支差額 14,184,341円）の黒字となっている。しかし、資金繰りについては、多額の繰越欠損金を抱えているために依然として厳しい状況にある。

当期純利益金は、ここ数年間単年度収支で黒字を計上しているものの、当期未処分利益金は、預託頭数の減少や化成肥料等の値上げにより、74,893,928円の赤字となっている。

経費等の削減に取り組み繰越欠損金を少しずつ減らしているが、健全な事業運営をするために、競走馬施設管理事業については、各方面の意見を参考に採算性や将来見通し等について十分な議論を望む。

【放牧事業】

高清水牧野など7牧野（総面積 2,676.8ha）を受託管理し、うち 1,893.7haを放牧に利用し、黒毛和種など各畜種併せて 1,098頭（前年度実績 1,450頭、前年度比 △352頭）の放牧預託を受けている。

経営成績では、総収益 95,059,163円（前年度 113,456,649円）に対し、総費用は 98,750,821円（前年度 116,709,617円）で、当期収支差額は △3,691,658円（前年度収支差額 △3,252,968円）となった。

当期未処分利益金は、放牧頭数の減少や配合飼料、化成肥料等の値上げによりここ2年間赤字を計上し 6,944,626円の赤字となっている。

放牧利用料は、前年度と比べて 10,716,563円減の 27,290,129円となっており、大きな減収の要因と思われる。また、放牧利用料の未収金が7,947,402円となっており、計画的な回収に取り組んでいただきたい。

事業収入の根幹をなす放牧利用料の増収対策に努められたい。

今後とも牧場及び草地の適切な管理運営と家畜の受託放牧等に取り組まれるとともに、受託頭数の確保については、積極的かつ抜本的な改善が必要と思われる。なお一層の経営改善を図られたい。

経営状況等の詳細は、以下のとおりである。

(1) 経営状況

遠野市畜産振興公社

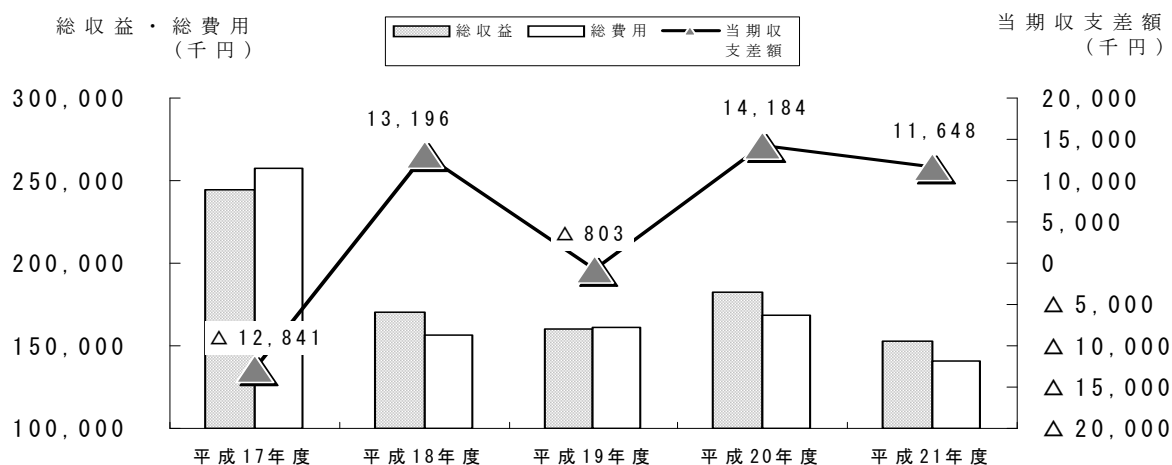
(単位：円、%)

区 分		平成21年度	平成20年度	前年度比較	
				増減額	増減率
総収益	馬の里	152,338,604	182,332,315	△29,993,711	△16.5
	放 牧	95,059,163	113,456,649	△18,397,486	△16.2
	計	247,397,767	295,788,964	△48,391,197	△16.4
総費用	馬の里	140,691,295	168,147,974	△27,456,679	△16.3
	放 牧	102,003,789	116,709,617	△14,705,828	△12.6
	計	242,695,084	284,857,591	△42,162,507	△14.8
当期収 支差額	馬の里	11,647,309	14,184,341	△2,537,032	△17.9
	放 牧	△6,944,626	△3,252,968	△3,691,658	△113.5
	計	4,702,683	10,931,373	△6,228,690	△57.0

(2601_畜産公社_経営状況)

※ 放牧総費用には前年度赤字 3,252,968円を含む。

総収益・総費用及び当期収支差額の推移（馬の里事業）

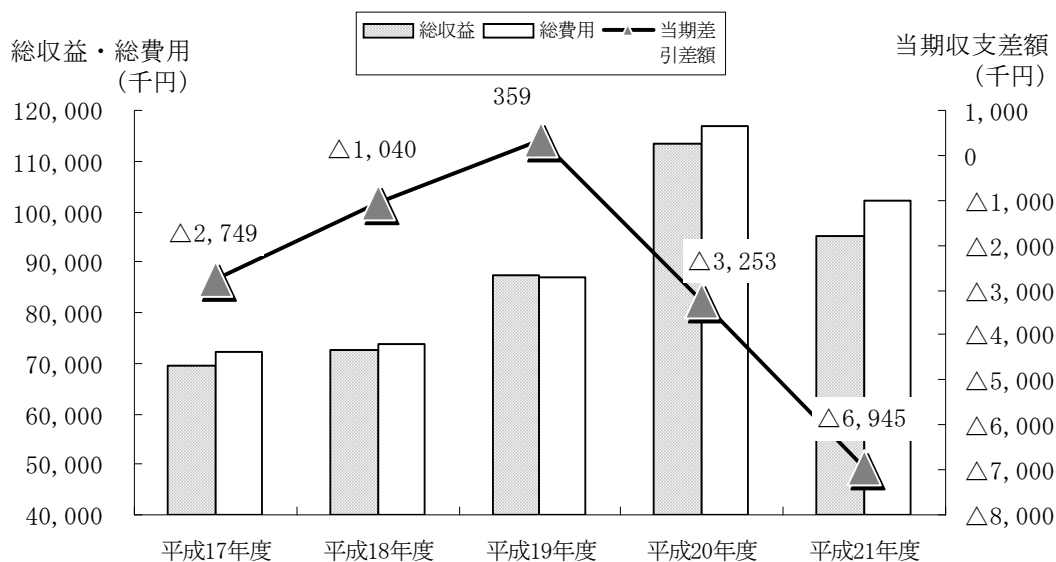


(単位：千円)

区分	平成17年度	平成18年度	平成19年度	平成20年度	平成21年度
総収益	244,445	169,996	160,338	182,332	152,339
総費用	257,286	156,800	161,141	168,148	140,691
当期収支差額	△12,841	13,196	△803	14,184	11,648

(2602_畜産公社_総収入等の推移_馬の里事業)

総収益・総費用及び当期差引差額の推移（放牧事業）



遠野市畜産振興公社

(単位：千円)

区分	平成17年度	平成18年度	平成19年度	平成20年度	平成21年度
総収益	69,322	72,793	87,442	113,457	95,059
総費用	72,071	73,833	87,083	116,710	102,004
当期差引差額	△2,749	△1,040	359	△3,253	△6,945

(2603_畜産公社_総収入等の推移_放牧事業)

(2) 財務状況

表1 損益計算書【全体】

遠野市畜産振興公社

(単位：円、%)

区 分			平成21年度	平成20年度	前年度比較	
					増減額	増減率
1 収入	(1)事業収入	馬の里	70,111,600	82,227,226	△12,115,626	△14.7
		放 牧	37,346,716	52,218,224	△14,871,508	△28.5
		計	107,458,316	134,445,450	△26,987,134	△20.1
	(2)事業外収入	馬の里	82,227,004	100,105,089	△17,878,085	△17.9
		放 牧	57,712,447	61,238,425	△3,525,978	△5.8
		計	139,939,451	161,343,514	△21,404,063	△13.3
	当期収入合計	馬の里	152,338,604	182,332,315	△29,993,711	△16.5
		放 牧	95,059,163	113,456,649	△18,397,486	△16.2
		計	247,397,767	295,788,964	△48,391,197	△16.4
前期繰越収支差額	馬の里	-	-	-	-	
	放 牧	△3,252,968	0	△3,252,968	皆減	
	計	△3,252,968	0	△3,252,968	皆減	
当期収支合計	馬の里	152,338,604	182,332,315	△29,993,711	△16.5	
	放 牧	91,806,195	113,456,649	△21,650,454	△19.1	
	計	244,144,799	295,788,964	△51,644,165	△17.5	
2 支出	(1)事業直接費	馬の里	16,220,941	20,771,109	△4,550,168	△21.9
		放 牧	73,373,320	92,897,994	△19,524,674	△21.0
		計	89,594,261	113,669,103	△24,074,842	△21.2
	(2)事業管理費	馬の里	82,510,327	89,957,854	△7,447,527	△8.3
		放 牧	22,694,626	21,370,865	1,323,761	6.2
		計	105,204,953	111,328,719	△6,123,766	△5.5
	(3)支払利息	馬の里	2,630,809	2,978,521	△347,712	△11.7
	(4)償却費	馬の里	22,179,345	25,586,095	△3,406,750	△13.3
		放 牧	2,437,170	2,203,458	233,712	10.6
		計	24,616,515	27,789,553	△3,173,038	△11.4
	(5)法人税等	馬の里	1,536,300	2,651,900	△1,115,600	△42.1
	(6)損失金	馬の里	0	26,129,795	△26,129,795	皆減
	(7)貸倒繰入金	馬の里	371,443	72,700	298,743	410.9
		放 牧	190,600	237,300	△46,700	△19.7
		計	562,043	310,000	252,043	81.3
	(8)特別損失	馬の里	15,242,130	0	15,242,130	皆増
	(9)固定資産除却損	放 牧	55,105	0	55,105	皆増
	当期支出合計	馬の里	140,691,295	168,147,974	△27,456,679	△16.3
		放 牧	98,750,821	116,709,617	△17,958,796	△15.4
計		239,442,116	284,857,591	△45,415,475	△15.9	
当期収支差額	馬の里	11,647,309	14,184,341	△2,537,032	△17.9	
	放 牧	△6,944,626	△3,252,968	△3,691,658	△113.5	
	計	4,702,683	10,931,373	△6,228,690	△57.0	
前期繰越剰余金	馬の里	△86,541,237	△100,725,578	14,184,341	14.1	
	放 牧	0	0	0	0.0	
	計	△86,541,237	△100,725,578	14,184,341	14.1	
当期繰越剰余金	馬の里	△74,893,928	△86,541,237	11,647,309	13.5	
	放 牧	△6,944,626	△3,252,968	△3,691,658	△113.5	
	計	△81,838,554	△89,794,205	7,955,651	8.9	

(2605_畜産公社_損益計算書_全体)

表2 損益計算書【馬の里事業】

遠野市畜産振興公社

(単位：円、%)

区 分	平成21年度	平成20年度	比較増減	増減率
1 収入	152,338,604	182,332,315	△29,993,711	△16.5
(1) 事業収入	70,111,600	82,227,226	△12,115,626	△14.7
(2) 事業外収入	82,227,004	100,105,089	△17,878,085	△17.9
補助金収入	69,367,189	76,967,000	△7,599,811	△9.9
配当金	0	0	0	0.0
宿舍収入	6,395,357	6,932,305	△536,948	△7.7
雑収入	6,391,758	2,494,761	3,896,997	156.2
貸倒引当金戻入	72,700	13,711,023	△13,638,323	△99.5
売上値引き	0	0	0	0.0
2 支出	140,691,295	168,147,974	△27,456,679	△16.3
(1) 事業直接費	16,220,941	20,771,109	△4,550,168	△21.9
(2) 事業管理費	82,510,327	89,957,854	△7,447,527	△8.3
(3) 支払利息	2,630,809	2,978,521	△347,712	△11.7
(4) 償却費	22,179,345	25,586,095	△3,406,750	△13.3
(5) 法人税等	1,536,300	2,651,900	△1,115,600	△42.1
貸倒損失金	0	26,129,795	△26,129,795	皆減
(6) 貸倒繰入金	371,443	72,700	298,743	410.9
貸倒引当金	0	0	0	0.0
(7) 特別損失	15,242,130	0	15,242,130	皆増
固定資産除却費	2,733	0	2,733	皆増
固定資産圧縮損	15,239,397	0	15,239,397	皆増
当期収支差額	11,647,309	14,184,341	△2,537,032	△17.9
前期繰越剰余金	△86,541,237	△100,725,578	14,184,341	14.1
当期繰越剰余金	△74,893,928	△86,541,237	11,647,309	13.5

(2606_畜産公社_損益計算書_馬の里)

表3 損益計算書【放牧事業】

遠野市畜産振興公社

(単位：円、%)

区 分	平成21年度	平成20年度	比較増減	増減率
1 収入	95,059,163	113,456,649	△18,397,486	△16.2
(1) 事業収入	37,346,716	52,218,224	△14,871,508	△28.5
放牧利用料	27,290,129	38,006,692	△10,716,563	△28.2
バイチコール料	1,213,530	1,385,103	△171,573	△12.4
繁殖牛生産事業 販売代金	2,491,386	5,482,719	△2,991,333	△54.6
粗飼料販売代金	6,351,671	7,343,710	△992,039	△13.5
(2) 事業外収入	57,712,447	61,238,425	△3,525,978	△5.8
補助金収入	33,486,506	18,691,059	14,795,447	79.2
預金利子	8,270	40,697	△32,427	△79.7
負担金収入	3,252,968	0	3,252,968	皆増
宿舎収入 賃借料等	2,423,355	2,394,928	28,427	1.2
雑収入	2,782,590	1,799,384	983,206	54.6
受託料	15,521,458	38,312,357	△22,790,899	△59.5
貸倒引当金戻入	237,300	0	237,300	皆増
前期繰越収支差額	△3,252,968	0	△3,252,968	皆減
当期収支合計	91,806,195	113,456,649	△21,650,454	△19.1
2 支出	98,750,821	116,709,617	△17,958,796	△15.4
(1) 事業直接費	73,373,320	92,897,994	△19,524,674	△21.0
(2) 事業管理費	22,694,626	21,370,865	1,323,761	6.2
(3) 減価償却費	2,437,170	2,203,458	233,712	10.6
(4) 貸倒繰入金	190,600	237,300	△46,700	△19.7
(5) 固定資産除却損	55,105	0	55,105	皆増
当期収支差額	△6,944,626	△3,252,968	△3,691,658	△113.5
前期繰越剰余金	0	0	0	0.0
当期繰越剰余金	△6,944,626	△3,252,968	△3,691,658	△113.5

(2607_畜産公社_損益計算書_放牧部)

表4 貸借対照表【全体】

遠野市畜産振興公社

(単位：円、%)

区 分			平成21年度	平成20年度	前年度比較	
					増減額	増減率
1 資産	(1)流動資産	馬の里	18,666,945	18,035,493	631,452	3.5
		放 牧	48,145,111	74,639,786	△26,494,675	△35.5
		計	66,812,056	92,675,279	△25,863,223	△27.9
	(2)固定資産	馬の里	132,570,728	147,368,366	△14,797,638	△10.0
		放 牧	4,650,622	6,319,260	△1,668,638	△26.4
		計	137,221,350	153,687,626	△16,466,276	△10.7
	(3)繰延資産	馬の里	64,655,543	71,091,508	△6,435,965	△9.1
		放 牧	479,210	682,302	△203,092	△29.8
		計	65,134,753	71,773,810	△6,639,057	△9.2
	計	馬の里	215,893,216	236,495,367	△20,602,151	△8.7
		放 牧	53,274,943	81,641,348	△28,366,405	△34.7
		計	269,168,159	318,136,715	△48,968,556	△15.4
2 負債	(1)流動負債	馬の里	12,428,463	13,581,475	△1,153,012	△8.5
		放 牧	219,569	24,894,316	△24,674,747	△99.1
		計	12,648,032	38,475,791	△25,827,759	△67.1
	(2)固定負債	馬の里	148,358,681	179,455,129	△31,096,448	△17.3
	計	馬の里	160,787,144	193,036,604	△32,249,460	△16.7
		放 牧	219,569	24,894,316	△24,674,747	△99.1
		計	161,006,713	217,930,920	△56,924,207	△26.1
3 正味財産	(1)一般正味財産	馬の里	130,000,000	130,000,000	0	0.0
		放 牧	60,000,000	60,000,000	0	0.0
		計	190,000,000	190,000,000	0	0.0
	(2)当期末未処分 剰余金	馬の里	△74,893,928	△86,541,237	11,647,309	13.5
		放 牧	△6,944,626	△3,252,968	△3,691,658	△113.5
		計	△81,838,554	△89,794,205	7,955,651	8.9
	計	馬の里	55,106,072	43,458,763	11,647,309	26.8
		放 牧	53,055,374	56,747,032	△3,691,658	△6.5
		計	108,161,446	100,205,795	7,955,651	7.9
負債及び正味財産合計	馬の里	215,893,216	236,495,367	△20,602,151	△8.7	
	放 牧	53,274,943	81,641,348	△28,366,405	△34.7	
	計	269,168,159	318,136,715	△48,968,556	△15.4	

(2608_畜産公社_貸借対照表_全体)

表5 貸借対照表【馬の里事業】

遠野市畜産振興公社

(単位：円、%)

区 分	平成21年度	平成20年度	前年度比較	
			増減額	増減率
1 資産	215,893,216	236,495,367	△20,602,151	△8.7
(1) 流動資産	18,666,945	18,035,493	631,452	3.5
預金・現金	5,055,664	6,308,684	△1,253,020	△19.9
売上債権	△371,443	△72,700	△298,743	△410.9
棚卸資産	1,025,016	866,242	158,774	18.3
その他流動資産	12,957,708	10,933,267	2,024,441	18.5
未収金	12,519,063	10,459,395	2,059,668	19.7
立替金	54,174	70,036	△15,862	△22.6
前払金・仮払金	384,471	403,836	△19,365	△4.8
(2) 固定資産	132,570,728	147,368,366	△14,797,638	△10.0
有形固定資産	132,495,258	147,296,366	△14,801,108	△10.0
無形固定資産	72,000	72,000	0	0.0
投資等	3,470	0	3,470	皆増
(3) 繰延資産	64,655,543	71,091,508	△6,435,965	△9.1
2 負債	160,787,144	193,036,604	△32,249,460	△16.7
(1) 流動負債	12,428,463	13,581,475	△1,153,012	△8.5
未払金	9,239,463	13,581,475	△4,342,012	△32.0
短期借入金	3,000,000	0	3,000,000	皆増
従業員預り金	0	0	0	0.0
前受金	189,000	0	189,000	皆増
(2) 固定負債	148,358,681	179,455,129	△31,096,448	△17.3
長期借入金	137,315,341	158,463,669	△21,148,328	△13.3
長期未払金	11,043,340	20,991,460	△9,948,120	△47.4
3 正味財産	55,106,072	43,458,763	11,647,309	26.8
(1) 一般正味財産	130,000,000	130,000,000	0	0.0
(2) 剰余金(欠損金)	△74,893,928	△86,541,237	11,647,309	13.5
当期末処分利益	△74,893,928	△86,541,237	11,647,309	13.5
(うち当期利益)	11,647,309	14,184,341	△2,537,032	△17.9
負債及び正味財産合計	215,893,216	236,495,367	△20,602,151	△8.7

(2609_畜産公社_貸借対照表_馬の里事業)

表6 貸借対照表【放牧事業】

遠野市畜産振興公社

(単位：円、%)

区 分	平成21年度	平成20年度	前年度比較	
			増減額	増減率
1 資産	53,274,943	81,641,348	△28,366,405	△34.7
(1) 流動資産	48,145,111	74,639,786	△26,494,675	△35.5
預金	13,265,476	30,055,249	△16,789,773	△55.9
売上債権	△190,600	△237,300	46,700	19.7
未収金	27,393,786	34,095,383	△6,701,597	△19.7
立替金	157,486	150,000	7,486	5.0
棚卸資産	7,518,963	10,576,454	△3,057,491	△28.9
(2) 固定資産	4,650,622	6,319,260	△1,668,638	△26.4
有形固定資産	4,575,638	6,244,276	△1,668,638	△26.7
無形固定資産	74,984	74,984	0	0.0
(3) 繰延資産	479,210	682,302	△203,092	△29.8
2 負債	219,569	24,894,316	△24,674,747	△99.1
(1) 流動負債	219,569	24,894,316	△24,674,747	△99.1
未払金	△22,029	24,872,299	△24,894,328	△100.1
仮受金	241,598	22,017	219,581	997.3
従業員預り金	0	0	0	0.0
3 正味財産	53,055,374	56,747,032	△3,691,658	△6.5
(1) 一般正味財産	60,000,000	60,000,000	0	0.0
(2) 当期末未処分 剰余金	△6,944,626	△3,252,968	△3,691,658	△113.5
負債及び正味財産合計	53,274,943	81,641,348	△28,366,405	△34.7

(2610_畜産公社_貸借対照表_放牧事業)

6 社団法人遠野ふるさと公社

平成21年度の利用者数は、上半期は前年度の地震の風評被害も沈静化し、高速道路のETC割引や9月の大型連休効果、マスコミにも効果的に取り上げられ順調に伸びていたが、下半期は新型インフルエンザや天候不順、長引く景気の低迷の影響などにより前年を下回り、全体では前年度比1.6%の増という結果となった。

各施設の入り込み数は、風の丘 1,004,325人（前年度比 △298人 △0.0%）、伝承園 74,984人（前年度比 11,335人 17.8%）、ふるさと村 56,524人（前年度比 9,124人 19.2%）、たかむろ水光園 80,306人（前年度比 △1,327人 △1.6%）、4施設合計で1,216,139人となり前年度に比べ 18,834人 1.6%の増加となっている。

売店の売上げは、駅前売店以下5施設で 288,726千円で前年度に比べ 5,148千円（1.8%）増加している。しかし、食堂部門の売上は、169,912千円で前年度に比べ 1,714千円（△1.0%）減少している。

経営成績では、総収益は 821,851,752円で前年度に比べ 26,666,686円（3.4%）増加している。総費用は 833,085,435円で、前年度に比べ 4,539,700円（0.5%）増加している。当期収支差額は △11,233,683円で、前年度に比べ 22,126,986円（66.3%）増加している。これに前期繰越収支差額 △14,147,282円を加えた次期繰越収支差額は、△25,380,965円となっている。

経営面では部門別収支の把握がきちとなされており、どの部門が赤字か黒字か判断しやすくなっている。

赤字部門の対応及び経営改善努力がなされていると認められるが、地場製品の振興と赤字部門の解消が課題である。部門別の収支で赤字幅の大きい「たかむろ水光園」、「盛岡南店」及び「青果部門」の収支のバランスについて、より一層の経営効率化を目指し、繰越欠損金の縮小に努めていただきたい。

経営状況等の詳細は、以下のとおりである。

(1) 経営状況

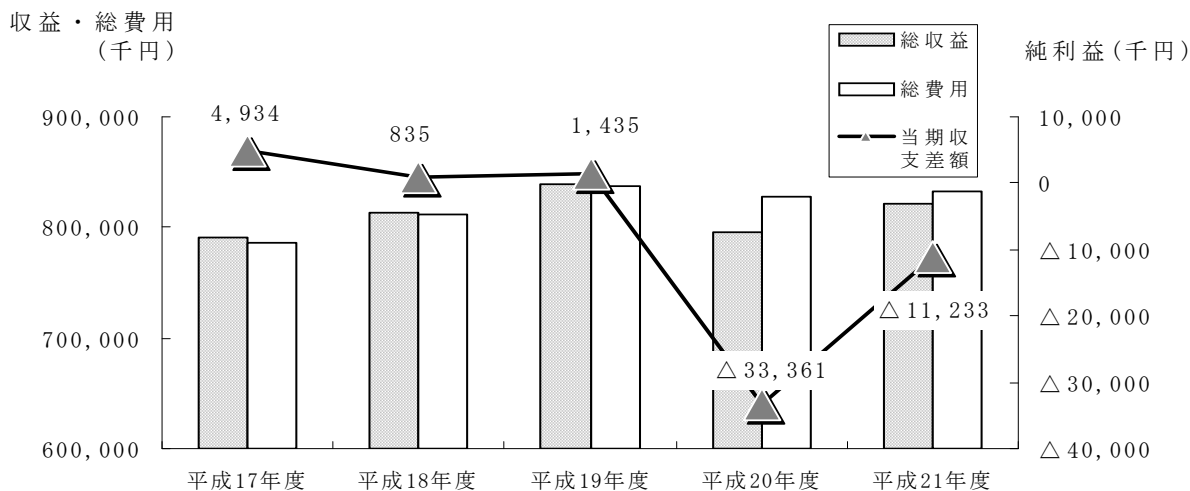
（単位：円、%）

区 分	平成21年度	平成20年度	前年度比較	
			増減額	増減率
総 収 益	821,851,752	795,185,066	26,666,686	3.4
総 費 用	833,085,435	828,545,735	4,539,700	0.5
当期収支差額	△11,233,683	△33,360,669	22,126,986	66.3

（2701_ふるさと公社_経営状況）

※ 総費用には、法人税等納税充当金を含む。

総収益・総費用及び純利益の推移

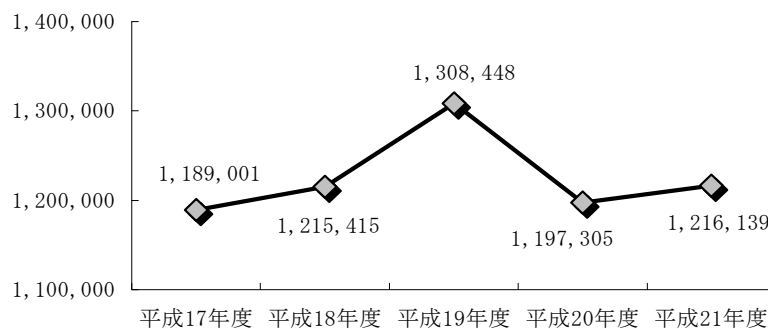


(単位：千円)

区分	平成17年度	平成18年度	平成19年度	平成20年度	平成21年度
総収益	791,330	812,720	838,875	795,185	821,852
総費用	786,396	811,885	837,440	828,546	833,085
当期収支差額	4,934	835	1,435	△33,361	△11,233

(2702_ふるさと公社_総収入等の推移)

4 施設合計入込数



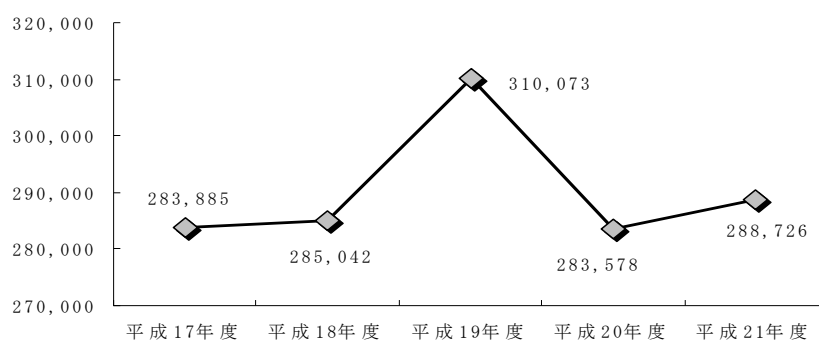
遠野市ふるさと公社

(単位：人、%)

No.	区分 施設名	入込数					前年度比較	
		平成17年度	平成18年度	平成19年度	平成20年度	平成21年度	増減	増減率
1	風の丘	977,892	1,010,680	1,073,185	1,004,623	1,004,325	△298	△0.0
2	伝承園	75,054	71,627	88,562	63,649	74,984	11,335	17.8
3	ふるさと村	50,916	48,239	61,877	47,400	56,524	9,124	19.2
4	たかむろ水光園	85,139	84,869	84,824	81,633	80,306	△1,327	△1.6
	計	1,189,001	1,215,415	1,308,448	1,197,305	1,216,139	18,834	1.6

(2703_ふるさと公社_01入込数)

売店部門の売上推移



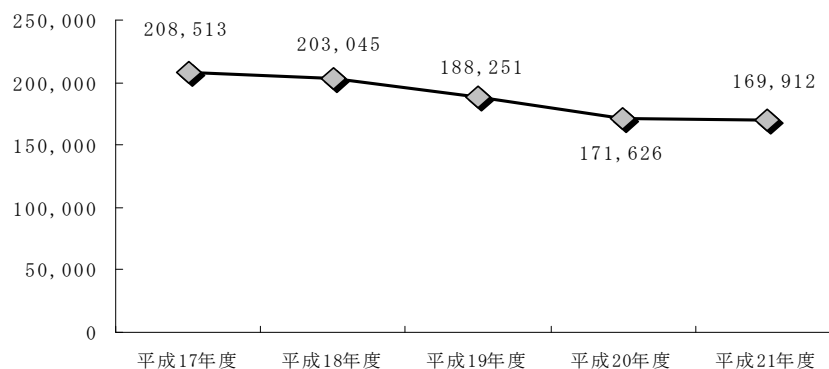
遠野市ふるさと公社

(単位：千円、%)

区分		売店部門の売上推移					前年度比較	
No.	施設名	平成17年度	平成18年度	平成19年度	平成20年度	平成21年度	増減	増減率
1	駅前売店	25,157	25,756	27,708	22,084	22,761	677	3.1
2	伝承園	23,165	23,109	26,516	19,061	22,181	3,120	16.4
3	ふるさと村	24,475	22,940	25,463	21,435	24,391	2,956	13.8
4	風の丘	203,078	205,465	222,219	211,204	209,761	△1,443	△0.7
5	たかむろ水光園	8,010	7,772	8,167	9,794	9,632	△162	△1.7
	計	283,885	285,042	310,073	283,578	288,726	5,148	1.8

(2704_ふるさと公社_02売店)

食堂部門の売上推移



遠野市ふるさと公社

(単位：千円、%)

区分		食堂部門の売上推移					前年度比較	
No.	施設名	平成17年度	平成18年度	平成19年度	平成20年度	平成21年度	増減	増減率
1	伝承園	31,995	31,208	29,079	25,359	28,095	2,736	10.8
2	ふるさと村	32,823	31,850	30,864	28,140	31,756	3,616	12.9
3	風の丘	58,697	55,152	54,208	51,624	51,204	△420	△0.8
4	たかむろ水光園	84,998	84,835	74,100	66,503	58,857	△7,646	△11.5
	計	208,513	203,045	188,251	171,626	169,912	△1,714	△1.0

(2705_ふるさと公社_03食堂)

(2) 財務状況

表1 損益計算書

遠野ふるさと公社

(単位：円、%)

区 分		平成21年度	平成20年度	前年度比較	
				増減額	増減率
1 収入	(1)事業収入	821,078,812	793,365,877	27,712,935	3.5
	(2)営業外収入	554,746	1,587,625	△1,032,879	△65.1
	計	821,633,558	794,953,502	26,680,056	3.4
2 支出	(1)事業支出	832,705,832	828,165,714	4,540,118	0.5
	(2)事業外支出	0	0	0	0.0
	計	832,705,832	828,165,714	4,540,118	0.5
収支差額		△11,072,274	△33,212,212	22,139,938	66.7
特別利益		218,194	231,564	△13,370	△5.8
特別損失		0	0	0	0.0
法人税等納税充当金		379,603	380,021	△418	△0.1
当期収支差額		△11,233,683	△33,360,669	22,126,986	66.3
前期繰越収支差額		△14,147,282	19,213,387	△33,360,669	△173.6
次期繰越収支差額		△25,380,965	△14,147,282	△11,233,683	△79.4

(2707_ふるさと公社_損益計算書)

表2 貸借対照表

遠野ふるさと公社

(単位：円、%)

区 分	平成21年度	平成20年度	前年度比較	
			増減額	増減率
1 資産	127,024,012	131,414,747	△4,390,735	△3.3
(1) 流動資産	115,474,560	119,480,416	△4,005,856	△3.4
現金預金	80,738,264	85,271,841	△4,533,577	△5.3
売掛金	14,515,724	15,984,402	△1,468,678	△9.2
商品	6,665,552	7,225,918	△560,366	△7.8
仕掛品	2,539,873	2,643,105	△103,232	△3.9
貯蔵品	1,424,080	0	1,424,080	皆増
立替金	17,115	0	17,115	皆増
未収金	9,796,259	8,361,004	1,435,255	17.2
前払費用	0	212,340	△212,340	皆減
仮払金	0	0	0	0.0
貸倒引当金	△222,307	△218,194	△4,113	△1.9
(2) 固定資産	11,549,452	11,934,331	△384,879	△3.2
建物付属設備	3,048,000	3,048,000	0	0.0
構築物	2,152,200	2,152,200	0	0.0
工具器具備品	15,169,095	15,169,095	0	0.0
リース資産	8,464,860	6,712,860	1,752,000	26.1
一括償却資産	150,834	82,414	68,420	83.0
減価償却累計額	△20,815,836	△18,610,537	△2,205,299	△11.8
無形固定資産	700,000	700,000	0	0.0
電話加入権	89,919	89,919	0	0.0
保証金	2,587,000	2,587,000	0	0.0
リサイクル預託金	3,380	3,380	0	0.0
2 負債	81,404,977	74,562,029	6,842,948	9.2
(1) 流動負債	81,404,977	74,562,029	6,842,948	9.2
買掛金	25,712,193	24,173,817	1,538,376	6.4
未払金	24,930,678	21,477,378	3,453,300	16.1
前受金	90,833	0	90,833	皆増
預り金	1,255,717	1,034,458	221,259	21.4
仮受金	18,510,191	20,342,151	△1,831,960	△9.0
納税引当金	335,000	335,000	0	0.0
未払リース金	6,756,165	6,506,025	250,140	3.8
未払消費税	3,814,200	693,200	3,121,000	450.2
3 正味財産	45,619,035	56,852,718	△11,233,683	△19.8
(1) 一般正味財産	45,619,035	56,852,718	△11,233,683	△19.8
(うち基本金)	71,000,000	71,000,000	0	0.0
負債及び正味財産合計	127,024,012	131,414,747	△4,390,735	△3.3

(2708_ふるさと公社_貸借対照表)

7 社団法人宮守わさびバイオテクノロジー公社

公社の事業は、地域に適した優良なわさび苗の開発、生産及び供給と流通に係る調査研究、わさびを活用した特産品の研究開発、生産技術の指導、公共施設の管理受託などで、地域の産業振興と活性化を目的に設立されている。

平成21年度のバイオテクノロジーによるわさび苗(クローン苗)の生産は、農家の需要把握により計画的な育成と出荷に取り組んでいる。

経営成績では、総収益 10,595,267円(前年度 13,511,580円)に対する総費用は10,263,485円(前年度 11,555,887円)で、当期収支合計は 331,782円(前年度 1,955,693円)となっている。これに前期繰越差額 2,695,489円を加えた次期繰越差額は、3,027,271円となっており、黒字で推移している。しかしながら、総収益の約85%が補助金、約15%がわさび苗販売の事業収入である。補助金に頼らないさらなる事業収入の確保に取り組んで欲しい。そのためには、生産者団体とより一層連携を密にし、研究開発施設の枠にとどまらず、生産農家の販売額等の実態把握、生産から販売営業に至るまでの協力体制の構築と指導助言等について、関係機関団体等の意見も聞きながら理事会での今後の運営方法について検討を望む。

経営状況等の詳細は、以下のとおりである。

(1) 経営状況

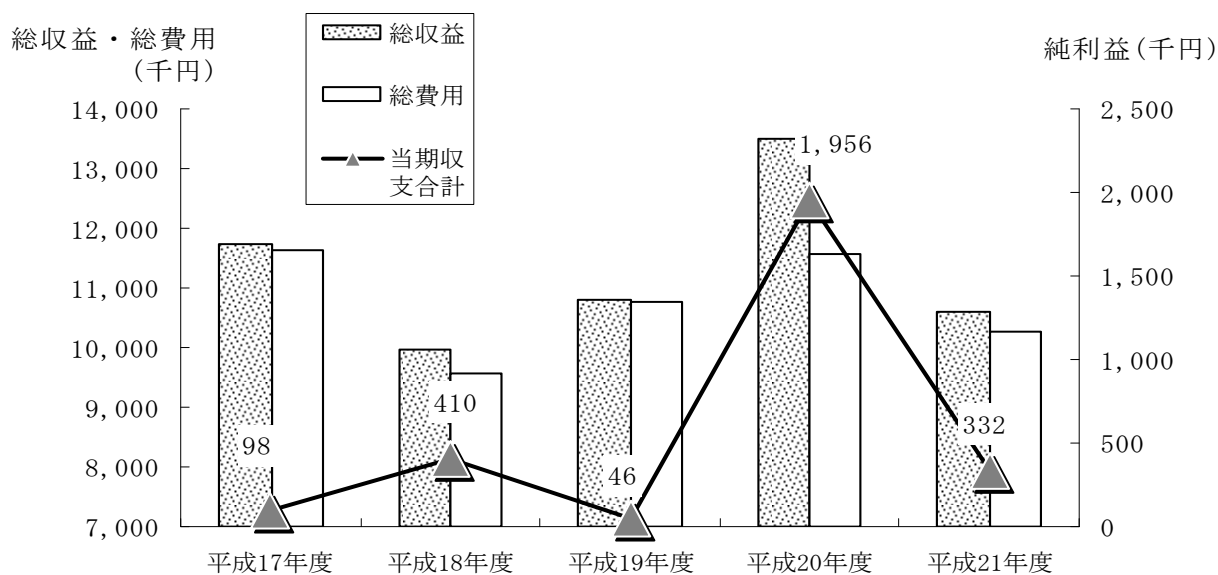
(単位：円、%)

区 分	平成21年度	平成20年度	前年度比較	
			増減額	増減率
総 収 益	10,595,267	13,511,580	△2,916,313	△21.6
総 費 用	10,263,485	11,555,887	△1,292,402	△11.2
当期収支合計	331,782	1,955,693	△1,623,911	△83.0

(2801_わさび公社_経営状況)

※ 総費用には、法人税等納税充当金を含む。

総収益・総費用及び純利益の推移



(単位：千円)

区 分	平成17年度	平成18年度	平成19年度	平成20年度	平成21年度
総収益	11,739	9,971	10,808	13,512	10,595
総費用	11,641	9,561	10,762	11,556	10,263
当期収 支合計	98	410	46	1,956	332

(2802_わさび公社_総収入等の推移)

(2) 財務状況

表1 損益計算書

宮守わさびバイオテクノロジー公社

(単位：円、%)

区 分		平成21年度	平成20年度	前年度比較	
				増減額	増減率
1 収入	(1) 事業収入	1,580,446	2,130,213	△549,767	△25.8
	(2) 基本財産運用収入	14,821	17,035	△2,214	△13.0
	(3) 営業外収益	9,000,000	11,364,332	△2,364,332	△20.8
	補助金収入	9,000,000	9,664,000	△664,000	△6.9
	雑収入	0	1,700,332	△1,700,332	△100.0
	計	10,595,267	13,511,580	△2,916,313	△21.6
2 支出	(1) 事業費	1,199,978	1,379,595	△179,617	△13.0
	(2) 管理費	8,882,807	9,144,192	△261,385	△2.9
	(3) 営業外費用	0	0	0	0.0
	計	10,082,785	10,523,787	△441,002	△4.2
経常利益		512,482	2,987,793	△2,475,311	△82.8
法人税等充当額		180,700	1,032,100	△851,400	△82.5
当期収支合計		331,782	1,955,693	△1,623,911	△83.0
前期繰越差額		2,695,489	739,796	1,955,693	264.4
次期繰越差額		3,027,271	2,695,489	331,782	12.3

(2804_わさび公社_損益計算書)

表2 貸借対照表

宮守わさびバイオテクノロジー公社

(単位：円、%)

区 分	平成21年度	平成20年度	前年度比較	
			増減額	増減率
1 資産	8,280,502	8,341,759	△61,257	△0.7
(1)流動資産	8,280,502	8,341,759	△61,257	△0.7
預金	5,904,327	5,830,525	73,802	1.3
売掛金	1,161,580	1,667,980	△506,400	△30.4
棚卸資産	1,128,000	591,954	536,046	90.6
立替金	0	19,300	△19,300	皆減
仮払金	12,495	0	12,495	皆増
仮払税金	74,100	0	74,100	皆増
未収入金	0	232,000	△232,000	皆減
(2)有形固定資産	0	0	0	0.0
(3)無形固定資産	0	0	0	0.0
(3)投資等	0	0	0	0.0
2 負債	253,231	646,270	△393,039	△60.8
(1)流動負債	253,231	646,270	△393,039	△60.8
未払費用	213,771	197,622	16,149	8.2
仮受金	3,460	10,648	△7,188	△67.5
未払法人税等	36,000	438,000	△402,000	△91.8
(2)固定負債	0	0	0	0.0
3 正味財産	8,027,271	7,695,489	331,782	4.3
(1)出資金	5,000,000	5,000,000	0	0.0
(2)当期収支差額	3,027,271	2,695,489	331,782	12.3
負債及び正味財産合計	8,280,502	8,341,759	△61,257	△0.7

(2805_わさび公社_貸借対照表)