

実績報告書

第2次遠野市総合計画 前期基本計画  
(H28～R2(H32))

まちづくり指標平成30年度実績概要

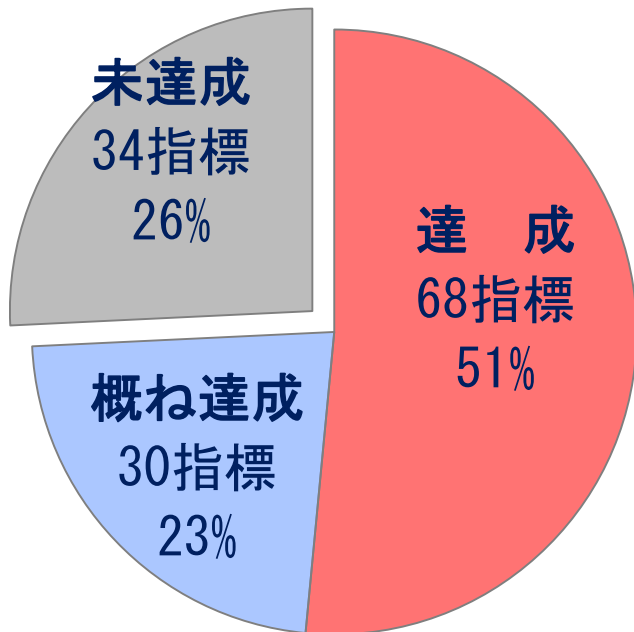
令和元年8月6日

遠野市



第2次市総合計画前期基本計画（平成28～令和2（平成32）年度）における毎年度の段階的達成目標として、まちづくり指標を設定しています。まちづくり指標は、毎年度、達成状況の実績を市民に公開します。

### 指標別割合



まちづくり指標の総数は**132**指標  
平成30年度実績は

**98**指標(**74%**)が**概ね達成**  
(平成29年度の実績は、130指標中104指標(80%)が概ね達成)

達成（達成率 100%以上）

**68**指標(**51%**)

概ね達成（達成率 90%以上100%未満）

**30**指標(**23%**)

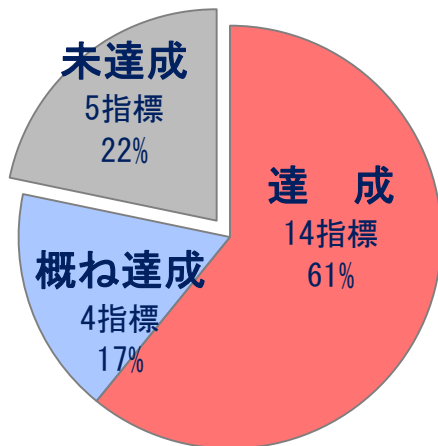
未達成（達成率 90%未満）

**34**指標(**26%**)

◆ 第1次市総合計画後期基本計画（平成23～27年度）の実績  
141指標中：101指標（72%）が概ね達成（内訳：達成68指標（48%）、概ね達成33指標（24%）、未達成40指標（28%））



## 大綱 1 自然を愛し共生するまちづくり 23指標



達成  
14指標

○市民環境団体登録数 ○小中学校等の環境学習および環境活動の実施  
○公営住宅整備戸数 ○水道管路の更新延長 ○水洗化率 ○救急救命士の数  
○自主防災組織活動支援数 ○消防水利の整備 ○応急手当講習会参加者数  
○刑法犯罪発生件数 ○ケーブルテレビ加入率 ○防災関係講習会等の参加者数  
○応急手当普及員養成人数 ○コミュニティ消防センターの更新整備

概ね達成  
4指標

○市民一人1日当たりのごみの排出量 ○市道改良率  
○市道舗装率 ○消防団員数

未達成  
5指標

○快適住マイル応援事業申込戸数 ○消防ポンプの更新整備  
○特殊車両の更新整備 ○小型ポンプ積載車の更新整備 ○交通事故発生件数

## 未達成指標の状況

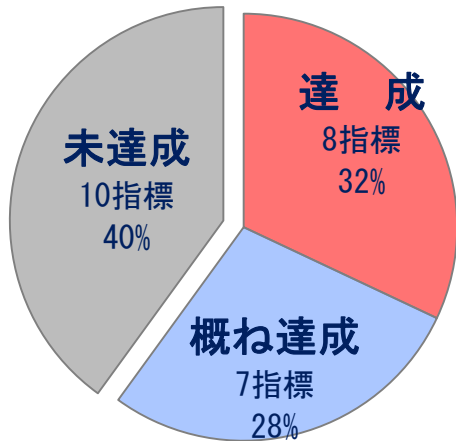
## 【達成率70%未満の指標】

- ▼ No. 5 快適住マイル応援事業申込戸数 0.0%  
→ 当初の趣旨・目的を達成したとの判断からH29で事業終了のため。
- ▼ No. 14 消防ポンプの更新整備 33.3%
- ▼ No. 15 小型ポンプ積載車の更新整備 0.0%  
→ 前年度、前々年度に先行更新済みのため。
- ▼ No. 16 特殊車両の更新整備 0.0%  
→ 車両整備更新計画の見直しによる導入見送り。
- ▼ No. 22 交通事故発生件数 67.9%  
→ 高齢者の自家用車による事故の発生の増加等のため。





## 大綱2 健やかに人が輝くまちづくり 25指標



達成  
8指標

概ね達成  
7指標

未達成  
10指標

○1歳6ヶ月児健康診査の受診率 ○3歳児のむし歯罹患率  
○麻しん風しん混合予防接種の接種率 ○健康スポーツプログラム参加者数  
○スポーツ施設利用者数 ○高齢者体力アップ利用者数  
○家族介護教室参加者数 ○妊娠・出産について満足している者の割合

○認知症サポーター数 ○老人クラブ加入者数 ○がん検診精密検査受診率  
○生きがい活動支援通所事業利用回数 ○朝食を食べる習慣のある子どもの割合  
○児童館・児童クラブ年間利用延べ人数 ○わらすっこ割合

○特定健康診査受診率  
○家族介護者交流事業参加者数  
○合計特殊出生率 ほか

## 未達成指標の状況

## 【達成率が80%以上90%未満の指標】

- ◆ No. 28 特定健康診査受診率 83.0%  
→ 就労世代やかかりつけ医通院者の受診率低下のため。
- ◆ No. 30 特定保健指導改善率 88.7%
- ◆ No. 31 がん検診受診率 81.5%  
→ 対象者の高齢化を背景とした受診率の低迷のため。
- ◆ No. 45 合計特殊出生率 89.1%

## 【達成率が70%以上80%未満の指標】

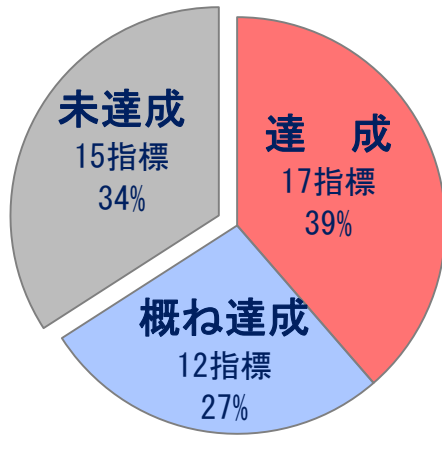
- No. 36 シルバー人材センター就業延人員 72.7%  
→ 会員の減少に伴う就業延人員の減のため。
- No. 37 一人暮らし老人世帯等の見守り回数 73.5%  
→ 利用者の減少による見守り回数の減のため。

## 【達成率70%未満の指標】

- ▼ No. 29 特定保健指導実施率 58.0%  
→ 制度の理解が進まないこと等による対象者の減のため。
- ▼ No. 42 家族介護者交流事業参加者数 29.0%  
→ 介護者の高齢化を理由とした事業参加者の減のため。
- ▼ No. 43 福祉施設から地域生活への移行者数 0.0%
- ▼ No. 44 福祉施設から一般就労への移行者数 50.0%



## 大綱3 活力を創意で築くまちづくり 44指標



達成  
17指標

概ね達成  
12指標

未達成  
15指標

○青年就農給付金支給者数 ○家族経営協定数 ○農業生産額（畜産）  
○農産物直売所売上高 ○6次産業化関連効果額  
○就職希望の高校生の就職率 ○市内法人数 ○大学等研究機関との共同研究  
○空き店舗利用件数 ○外国人観光客入込数  
○連携交流推進事業参加者数 ほか

○水田の作付割合 ○担い手への水田の集積率 ○集落営農数 ○認定農業者数  
○農業生産額（耕種）○特用林産物生産量（原木しいたけ）○日帰り旅行者数  
○道の駅利用者を含む観光客入込数 ○定住者世帯数 ほか

○繁殖素牛頭数 ○乗用馬市場取引金額 ○森林整備面積  
○中心市街地の観光施設入込数 ○宿泊客数 ○で・くらす遠野市民人口 ほか

### 未達成指標の状況

#### 【達成率が80%以上90%未満の指標】

- ◆ No. 59 繁殖素牛頭数 88.9%  
→ 畜産農家戸数の減少による飼養頭数の減のため。
- ◆ No. 60 和牛子牛市場出荷頭数 84.6%
- ◆ No. 69 森林整備面積（年間整備面積） 87.6%  
→ 間伐施工事業体の育成に時間を要しているため。
- ◆ No. 85 道の駅みやもり入込数 89.8%
- ◆ No. 89 宿泊客数 86.6%
- ◆ No. 91 農家民泊戸数（累計） 85.0%
- ◆ No. 92 定住者世帯数（累計） 81.7%  
→ 移住・定住希望者向け空家の確保等の課題のため。

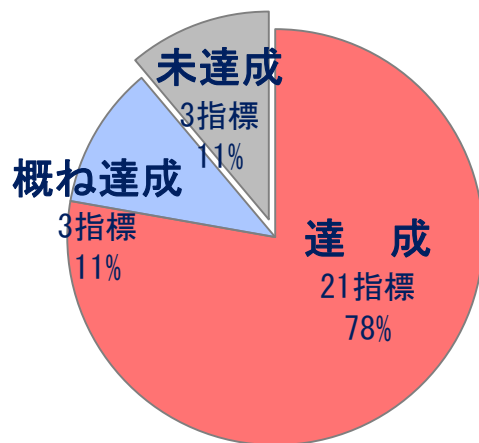
#### 【達成率が70%以上80%未満の指標】

- No. 93 で・くらす遠野市民人口 77.0%  
→ 新規会員が伸びなかったことによる。

#### 【達成率70%未満の指標】

- ▼ No. 58 農業所得500万円以上の農家数 56.3%  
→ 経営分離等による高収益農家の減少のため。
- ▼ No. 61 いわて遠野牛出荷頭数 68.5%
- ▼ No. 62 馬生産頭数 63.3%  
→ 種付け頭数の減少、病気による流産発生のため。
- ▼ No. 63 乗用馬市場取引金額 47.4%  
→ 好調であった2歳馬の売却の伸び悩みのため。
- ▼ No. 81 商店街街路灯LED化促進事業（累計） 16.7%
- ▼ No. 82 中心市街地の観光施設入込数 47.5%
- ▼ No. 83 中心市街地通行車両・歩行者数 57.4%  
→ 調査日が荒天であったことによる通行量の減少による。

## 大綱 4 ふるさとの文化を育むまちづくり 27指標



達成  
21指標

- 中学校標準学力検査偏差値
- 学校給食に使用する遠野産食材の割合
- 市民センター施設の利用者数（スポーツ施設を除く）
- 家庭教育講座等の延べ参加者数
- 博物館講座等の受講者数
- 図書館の利用者数
- 遠野遺産保護活用活動実施割合
- 遠野文化研究センター活動の参加者
- 遠野こだわりの「語り部」認定者数 ほか

概ね達成  
3指標

- キッズ元気アップ教室参加者数
- 小学校標準学力検査偏差値
- 自主事業の顧客満足度

未達成  
3指標

- 市民協働の芸術文化事業の参加者数
- 市民協働の芸術文化事業の鑑賞者数
- 博物館入館者数

### 未達成指標の状況

#### 【達成率が80%以上90%未満の指標】

- ◆ No. 109 博物館入館者数 89.3%  
→ 団体観光客数の減少によるが、入館者数は前年を上回った。

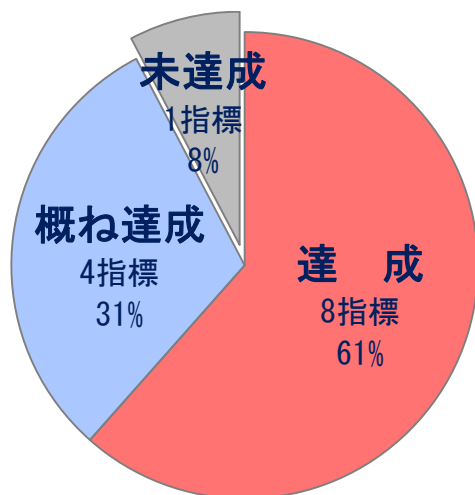
#### 【達成率が70%以上80%未満の指標】

- No. 107 市民協働の芸術文化事業の参加者数 73.6%  
→ 参加者の固定化及び高齢化傾向による参加者の減。
- No. 108 市民協働の芸術文化事業の鑑賞者数 79.0%





## 大綱5 みんなで考え支えあうまちづくり 13指標



達成  
8指標

- 道路環境整備参加者数
- みんなで築くふるさと遠野推進事業実施数
- みんなで築くふるさと遠野推進事業参画者数
- 経営改革大綱実行計画の達成率
- 市税等の収納率（現年分）
- 実質公債費比率（普通会計）
- 市民一人当たりの借入金残高
- 市職員数

概ね達成  
4指標

- 各委員、協議会の女性参画率
- 市長と語ろう会参加者数
- 国土調査進捗率
- 経常収支比率（普通会計）

未達成  
1指標

- 市内河川清掃参加者数

### 未達成指標の状況

#### 【達成率が80%以上90%未満の指標】

- ◆ No. 123 市内河川清掃参加者数 89.1%  
→ 高齢化が進み参加困難な世帯が増加傾向にあるため。



未達成理由は、天候の影響や交通事故発生件数などの外的要因が2指標（No. 22・No. 83）、市民等との連携や啓発等の取組不足などによる内的要因が32指標となっている。

### 達成率80%以上90%未満の指標 13 指標

#### ■ 内的要因

No. 28	特定健康診査受診率	-----	83.0%
No. 30	特定保健指導改善率	-----	88.7%
No. 31	がん検診受診率	-----	81.5%
No. 45	合計特殊出生率	-----	89.1%
No. 59	繁殖素牛頭数	-----	88.9%
No. 60	和牛子牛市場出荷頭数	-----	84.6%
No. 69	森林整備面積（年間整備面積）	---	87.6%
No. 85	道の駅みやもり入込数	-----	89.8%
No. 89	宿泊客数	-----	86.6%
No. 91	農家民泊戸数（累計）	-----	85.0%
No. 92	定住者世帯数（累計）	-----	81.7%
No. 109	博物館入館者数	-----	89.3%
No. 123	市内河川清掃参加者数	-----	89.1%

### 達成率70%以上80%未満の指標 5 指標

#### ■ 内的要因

No. 36	シルバー人材センター就業延人員	-	72.7%
No. 37	一人暮らし老人世帯等の見守り回数		73.5%
No. 93	で・くらす遠野市民人口	-----	77.0%
No. 107	市民協働の芸術文化事業の参加者数		73.6%
No. 108	市民協働の芸術文化事業の鑑賞者数		79.0%

### 達成率70%未満の指標 16 指標

#### ■ 外的要因

No. 22	交通事故発生件数	-----	67.9%
No. 83	中心市街地通行車両・歩行者数	--	57.4%

#### ■ 内的要因

No. 5	快適住マイル応援事業申込戸数	--	0.0%
No. 14	消防ポンプの更新整備	-----	33.3%
No. 15	小型ポンプ積載車の更新整備	---	0.0%
No. 16	特殊車両の更新整備	-----	0.0%
No. 29	特定保健指導実施率	-----	58.0%
No. 42	家族介護者交流事業参加者数	---	29.0%
No. 43	福祉施設から地域生活への移行者数		0.0%
No. 44	福祉施設から一般就労への移行者数		50.0%
No. 58	農業所得500万円以上の農家数	---	56.3%
No. 61	いわて遠野牛出荷頭数	-----	68.5%
No. 62	馬生産頭数	-----	63.3%
No. 63	乗用馬市場取引金額	-----	47.4%
No. 81	商店街街路灯LED化促進事業（累計）		16.7%
No. 82	中心市街地の観光施設入込数	---	47.5%



- 8月 6日 市総合計画審議会審議
- 8月20日 議員全員協議会報告
- 8月20日 定例記者懇談会発表  
ホームページ掲載  
公共施設での閲覧公開
- 10月3日 広報遠野10月号掲載  
(決算概要と合わせて掲載)